

Skema:	ETU Gym HHX VHS Underskema
Hovedskema:	Elevtrivselsundersøgelse på gymnasiet
Antal besvarelser:	133
Beskrivelse:	_____
Skole:	UddannelsesCenter Ringkøbing Skjern (760401)
Fag:	ETU (UddannelsesCenter Ringkøbing Skjern (760401))

Personlige oplysninger

Er du kvinde eller mand?

▼ Svarmuligheder	Antal svar	Procent
Kvinde	54	41%
Mand	78	59%
Intet svar	1	



Antal svar i alt: 132

%	▼ Kvinde	▼ Mand	Antal intet svar	Antal svar i alt
ETU	41	59	1	132

Uddannelsen og uddannelsesinstitutionen

Svar på en skala fra 1 til 10, hvor 1 betyder "slet ikke" og 10 betyder "fuldt ud"

I hvilken grad har uddannelsen levet op til dine forventninger?

%	▼ 1	▼ 2	▼ 3	▼ 4	▼ 5	▼ 6	▼ 7	▼ 8	▼ 9	▼ 10	Antal intet svar	Antal svar i alt	Score af 10,0 Standardafvigelse
ETU	0	1	1	1	3	6	20	41	18	10	2	131	Gns. 7,8 Afv. 1,4

Svar på en skala fra 1 til 10, hvor 1 er dårligst og 10 er bedst

Hvordan vurderer du din uddannelsesinstitution som helhed?

%	1	2	3	4	5	6	7	8	9	10	Antal intet svar	Antal svar i alt	Score af 10,0 Standardafvigelse
	0	0	2	0	3	5	26	31	21	13			
ETU											2	131	 Gns. 8,0 Afv. 1,4

Svar på en skala fra 1 til 10, hvor 1 betyder "kan slet ikke anbefale" og 10 betyder "kan i høj grad anbefale"

I hvilken grad vil du anbefale din uddannelsesinstitution til andre?

%	1	2	3	4	5	6	7	8	9	10	Antal intet svar	Antal svar i alt	Score af 10,0 Standardafvigelse
	1	1	1	0	2	3	13	29	24	27			
ETU											2	131	 Gns. 8,4 Afv. 1,5

Egen indsats

Svar på en skala, hvor 1 er dårligst og 10 er bedst

Hvordan vurderer du

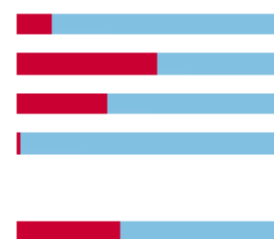
%	1	2	3	4	5	6	7	8	9	10	Antal intet svar	Antal svar i alt	Score af 10,0 Standardafvigelse
	0	0	1	2	7	15	31	31	10	2			
din egen indsats i undervisningen?											2	131	 Gns. 7,2 Afv. 1,3
din motivation for at lære nyt?											1	132	 Gns. 7,4 Afv. 1,4

Hvor ofte synes du, at

%	Altid	Ofte	Sjældent	Aldrig	Antal intet svar	Antal svar i alt
du medbringer relevant undervisningsmateriale, fx bøger og notater, til timerne?	49	45	5	0	3	130
du kommer til tiden?	70	23	5	2	1	132
du afleverer opgaver til tiden?	80	20	0	0	1	132
du overholder aftaler med lærerne?	76	22	2	0	4	129
du er med til at skabe arbejdsro?	22	70	8	0	6	127

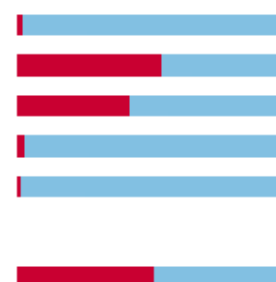
Hvordan oplever du dit faglige niveau i klassen?

▼ Svarmuligheder	Antal svar	Procent
Jeg er en af de bedste	17	13%
Der er nogle få, der er bedre end mig	70	53%
Der er mange, der er bedre end mig	45	34%
Intet svar	1	
Gennemsnitlig score: 1,8 af 3,0 points (39%)		
Standardafvigelse: 0,7 points		



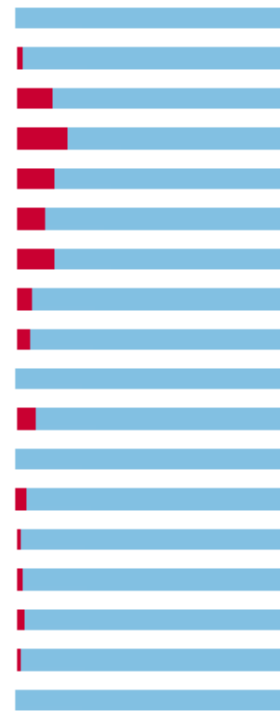
Hvordan oplever du sværhedsgraden i din uddannelse?

▼ Svarmuligheder	Antal svar	Procent
Let	2	2%
Passende	71	54%
Svært, men jeg klarer mig	55	42%
For svært	4	3%
Intet svar	1	
Gennemsnitlig score: 2,5 af 4,0 points (51%)		
Standardafvigelse: 0,6 points		




Hvor mange timer bruger du i gennemsnit på forberedelse og afleveringer pr. uge?

▼ Svarmuligheder	Antal svar	Procent
0	0	0%
1	2	2%
2	17	13%
3	25	19%
4	18	14%
5	15	11%
6	18	14%
7	8	6%
8	6	5%
9	0	0%
10	9	7%
11	0	0%
12	5	4%
13	1	1%
14	2	2%
15	4	3%
16	1	1%
17	0	0%



Har du pjækket fra undervisningen inden for den seneste måned?

▼ Svarmuligheder	Antal svar	Procent
Nej, slet ikke	102	77%
Ja, nogle få timer	25	19%
Ja, 1-3 dage	5	4%
Ja, 4 dage eller mere	0	0%
Intet svar	1	



Lærerne og undervisningen

Hvor enig eller uenig er du i følgende udsagn?

%	Enig	Delvis enig	Hverken enig eller uenig	Delvis uenig	Uenig	Antal intet svar	Antal svar i alt	Score af 5,0 Standardafvigelse
						1	132	 Gns. 4,5 Afv. 0,6
						1	132	 Gns. 4,6 Afv. 0,6
						2	131	 Gns. 4,2 Afv. 0,8
						1	132	 Gns. 4,4 Afv. 0,8
						2	131	 Gns. 3,7 Afv. 1,0
						4	129	 Gns. 3,0 Afv. 1,1
						3	130	 Gns. 4,3 Afv. 0,6
						1	132	 Gns. 3,8 Afv. 0,9
						1	132	 Gns. 4,2 Afv. 0,9
						4	129	 Gns. 3,9 Afv. 1,1

Svar på en skala, hvor 1 er dårligst og 10 er bedst

Hvordan vurderer du generelt

%	1	2	3	4	5	6	7	8	9	10	Antal intet svar	Antal svar i alt	Score af 10,0 Standardafvigelse
Lærernes faglige dygtighed?	0	0	0	0	2	2	8	30	35	22	2	131	Gns. 8,6 Afv. 1,1
Lærernes engagement i undervisningen?	0	0	0	1	2	6	13	33	31	15	2	131	Gns. 8,2 Afv. 1,2
Lærernes evne til at formidle stoffet?	0	1	1	4	4	8	24	34	18	6	2	131	Gns. 7,5 Afv. 1,5

Hvor enig eller uenig er du i følgende udsagn?

%	Enig	Delvis enig	Hverken enig eller uenig	Delvis uenig	Uenig	Antal intet svar	Antal svar i alt	Score af 5,0 Standardafvigelse
Jeg oplever sammenhæng mellem fagene	28	52	16	4	0	3	130	Gns. 4,0 Afv. 0,8
Jeg har indflydelse på undervisningen	10	35	40	8	7	3	130	Gns. 3,3 Afv. 1,0
Jeg lærer noget nyt hver dag på min uddannelse	17	41	30	12	1	1	132	Gns. 3,6 Afv. 0,9
Der er tilstrækkelig arbejdsro i undervisningen	17	52	16	11	5	1	132	Gns. 3,6 Afv. 1,0
Undervisningen forbereder mig til en videregående uddannelse	41	40	15	3	1	6	127	Gns. 4,2 Afv. 0,9

Svar på en skala, hvor 1 er dårligst og 10 er bedst

Hvordan vurderer du

%	1	2	3	4	5	6	7	8	9	10	Antal intet svar	Antal svar i alt	Score af 10,0 Standardafvigelse
undervisningen?	0	0	0	0	5	7	23	36	25	5	1	132	Gns. 7,9 Afv. 1,2
variationerne i undervisningsformerne?	1	2	3	9	8	21	29	18	8	2	2	131	Gns. 6,5 Afv. 1,7

Hvor ofte oplever du følgende?

%	Altid	Ofte	Sjældent	Aldrig	Antal intet svar	Antal svar i alt
Lærerne koordinerer tidspunkter for opgave-afleveringer	10	42	34	15	8	125
Vi drøfter resultaterne af undervisningsevalueringer i klassen	15	49	33	3	14	119

Undervisningen

Hvordan oplever du sværhedsgraden i din uddannelse?

















▼ Svarmuligheder	Antal svar	Procent
For svært	3	2%
Svært, men jeg klarer mig	56	42%
Passende	72	55%
For let	1	1%
Intet svar	1	















Antal svar i alt: 132

It i undervisningen

Hvor ofte bruger du computeren til

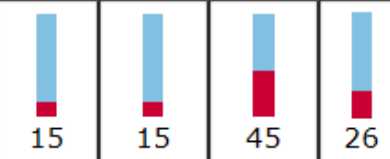
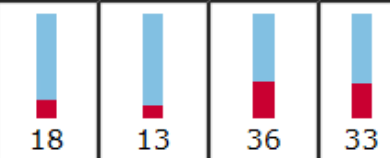
%	Altid	Ofte	Sjældent	Aldrig	Antal intet svar	Antal svar i alt
at tage noter i undervisningen?	 44	 50	 5	 1	1	132
informationssøgning?	 52	 42	 6	 0	1	132
individuel arbejde?	 56	 40	 3	 0	2	131
grupperarbejde?	 49	 48	 3	 0	1	132

Hvor enig eller uenig er du i følgende udsagn?

%	Enig	Delvis enig	Hverken enig eller uenig	Delvis uenig	Uenig	Antal intet svar	Antal svar i alt	Score af 5,0 Standardafvigelse
Brug af computere og Internettet i undervisningen forbedrer mig fagligt	 45	 45	 8	 2	 1	2	131	 Gns. 4,3 Afv. 0,7
Skolens it- medarbejdere er gode til at hjælpe mig med mine it- problemer	 67	 22	 6	 3	 2	11	122	 Gns. 4,5 Afv. 0,9

IT

Hvor uenig eller enig er du i følgende udsagn?

%	Helt uenig	Delvis uenig	Delvis enig	Helt enig	Antal intet svar	Antal svar i alt
Skolen bruger it på den rigtige måde i undervisningen	 15 15 45 26	2	131			
Skolen har den rigtige holdning til brugen af it	 18 13 36 33	4	129			

Hvor uenig eller enig er du i følgende udsagn?

Jeg er tilfreds med det jeg kan bruge It´s Learning til

▼ Svarmuligheder	Antal svar	Procent
Helt uenig	26	20%
Delvis uenig	7	5%
Delvis enig	37	28%
Helt enig	62	47%
Intet svar	1	



Antal svar i alt: 132

Jeg er tilfreds med det, jeg kan bruge Brugerweb til

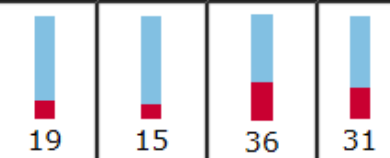
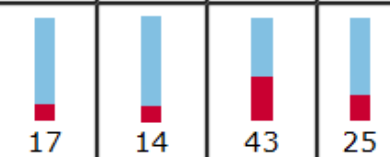
▼ Svarmuligheder	Antal svar	Procent
Helt uenig	19	16%
Delvis uenig	21	18%
Delvis enig	59	50%
Helt enig	20	17%
Intet svar	14	



Antal svar i alt: 119

Øvrigt udstyr







Hvor uenig eller enig er du i følgende udsagn?

%	Helt uenig	Delvis uenig	Delvis enig	Helt enig	Antal intet svar	Antal svar i alt
Jeg har adgang til det nødvendige udstyr, når jeg skal bruge det	 19 15 36 31	4	129			
Udstyret fungerer som det skal	 17 14 43 25	7	126			

Introforløb i 1.g














Hvor enig eller uenig er du i følgende udsagn?

Skolen gjorde meget for, at vi skulle føle os godt tilpas, da vi startede på uddannelsen

%	Enig	Delvis enig	Hverken enig eller uenig	Delvis uenig	Uenig	Antal intet svar	Antal svar i alt	Score af 5,0 Standardafvigelse
ETU	 45	 24	 24	 4	 4	82	51	 Gns. 4,0 Afv. 1,1

Skolemiljø og klassemiljø

Hvor enig eller uenig er du i følgende udsagn?

%	Enig	Delvis enig	Hverken enig eller uenig	Delvis uenig	Uenig	Antal intet svar	Antal svar i alt	Score af 5,0 Standardafvigelse
Skolen er et rart sted at være	 58	 30	 10	 1	 1	1	132	 Gns. 4,4 Afv. 0,8
Jeg føler mig tryk i min klasse	 58	 25	 10	 3	 4	1	132	 Gns. 4,3 Afv. 1,0
Stemningen i min klasse er præget af forståelse og respekt for hinanden	 29	 45	 12	 10	 4	2	131	 Gns. 3,9 Afv. 1,1
Jeg kan få hjælp og støtte fra mine klassekammerater	 35	 42	 18	 2	 3	2	131	 Gns. 4,0 Afv. 0,9
Skolen laver gode arrangementer, fx fester, café, idrætsdag, foredrag m.v.	 40	 37	 19	 3	 2	2	131	 Gns. 4,1 Afv. 0,9
Jeg har god kontakt med elever fra andre klasser	 37	 30	 12	 11	 10	1	132	 Gns. 3,7 Afv. 1,3

Svar på en skala fra 1 til 10, hvor 1 er dårligst og 10 er bedst

Hvordan vurderer du

%	1	2	3	4	5	6	7	8	9	10	Antal intet svar	Antal svar i alt	Score af 10,0 Standardafvigelse
skolens sociale miljø?	0	3	2	1	11	5	20	31	18	10	2	131	Gns. 7,4 Afv. 1,8
klassens sammenhold?	5	2	2	5	10	12	18	24	15	8	3	130	Gns. 6,9 Afv. 2,3

Overvejelser om at droppe ud

Har du i dette skoleår seriøst overvejet at "droppe ud" af skolen?

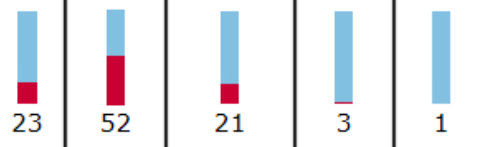

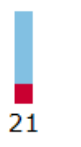

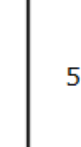

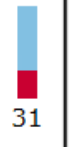



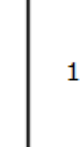



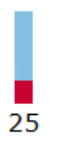

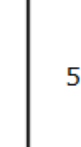

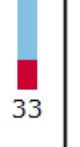

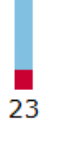
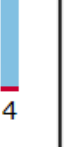
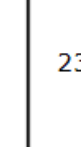

▼ Svarmuligheder	Antal svar	Procent
Ja	28	21%
Nej	104	79%
Intet svar	1	



Antal svar i alt: 132

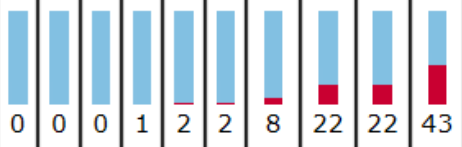






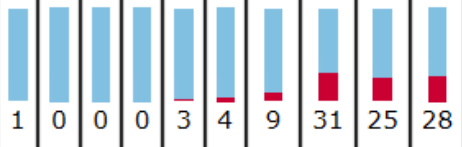
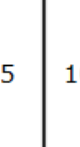





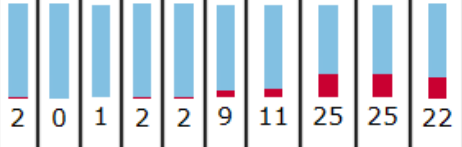






Uddannelsesadministration

Hvor enig eller uenig er du i følgende udsagn?

%	Enig	Delvis enig	Hverken enig eller uenig	Delvis uenig	Uenig	Antal intet svar	Antal svar i alt	Score af 5,0 Standardafvigelse
Jeg kan selv finde de informationer om uddannelsen, jeg har brug for	 23	 52	 21	 3	 1	5	128	 Gns. 3,9 Afv. 0,8
Jeg får god information om aflysninger og ændringer af undervisningen	 31	 40	 16	 8	 5	1	132	 Gns. 3,8 Afv. 1,1
Når der kommer nyt skema, får jeg det at vide i god tid	 12	 31	 25	 17	 15	5	128	 Gns. 3,1 Afv. 1,2
Ledelsen på uddannelsen tager forslag fra eleverne seriøst	 33	 39	 23	 4	 2	23	110	 Gns. 4,0 Afv. 0,9

Svar på en skala fra 1 til 10, hvor 1 er dårligst og 10 er bedst

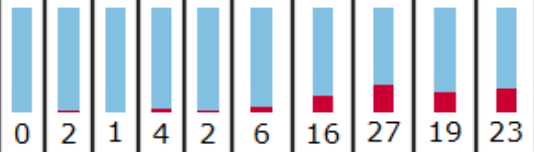

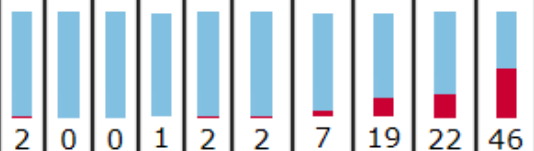

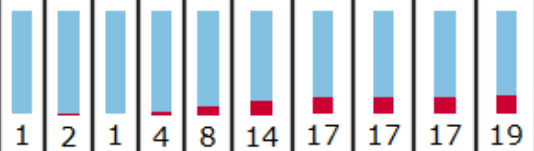

Hvordan vurderer du som helhed

%	1	2	3	4	5	6	7	8	9	10	Antal intet svar	Antal svar i alt	Score af 10,0 Standardafvigelse
kontoret?	 0	 0	 0	 1	 2	 2	8	22	22	43	13	120	 Gns. 8,9 Afv. 1,3
uddannelseschefen?	 1	 0	 0	 0	 3	 4	9	31	25	28	25	108	 Gns. 8,5 Afv. 1,4
uddannelsens studievejledning?	 2	 0	 1	 2	 2	 9	11	25	25	22	48	85	 Gns. 8,0 Afv. 1,9

Kantinen og fysiske rammer

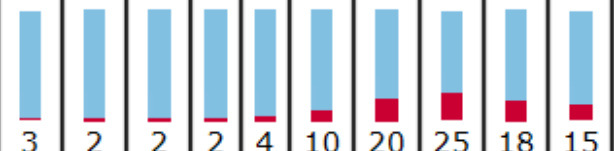

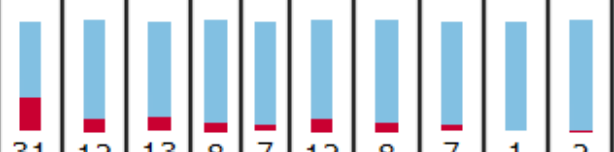

Svar på en skala fra 1 til 10, hvor 1 er dårligst og 10 er bedst

Hvordan vurderer du skolens

%	1	2	3	4	5	6	7	8	9	10	Antal intet svar	Antal svar i alt	Score af 10,0 Standardafvigelse
fysiske undervisningsforhold (borde, stole, klasselokaler, fællesarealer)?	 0 2 1 4 2 6 16 27 19 23	1	132	 Gns. 8,0 Afv. 1,8									
rengøring?	 2 0 0 1 2 2 7 19 22 46	3	130	 Gns. 8,9 Afv. 1,6									
indretning og udseende?	 1 2 1 4 8 14 17 17 17 19	3	130	 Gns. 7,5 Afv. 2,0									

Svar på en skala fra 1 til 10, hvor 1 er dårligst og 10 er bedst


Hvordan vurderer du

%	1	2	3	4	5	6	7	8	9	10	Antal intet svar	Antal svar i alt	Score af 10,0 Standardafvigelse
kvaliteten af maden i kantinen?	 3 2 2 2 4 10 20 25 18 15	3	130	 Gns. 7,5 Afv. 2,1									
prisniveauet i kantinen?	 31 12 13 8 7 12 8 7 1 2	4	129	 Gns. 3,6 Afv. 2,5									

Generelt

Hvilken studieretning går du på?

▼ Svarmuligheder	Antal svar	Procent
Internationalt orienteret	13	10%
Markedsorienteret	40	30%
Økonomisk orienteret	65	49%
Ved ikke/endnu ikke valgt	14	11%
Intet svar	1	

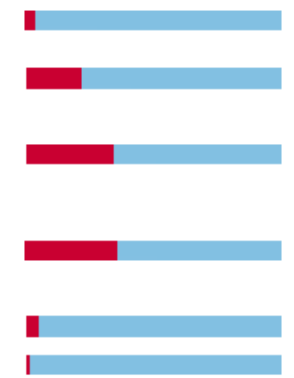


Antal svar i alt: 132

Baggrund

Hvad er dine forældres højeste gennemførte uddannelse?

▼ Svarmuligheder	Antal svar	Procent
Grundskole/folkeskole	5	4%
Faglig uddannelse - f.eks. tømrer, social- og sundhedsudd., landbrugsudd	29	22%
Gymnasial uddannelse - f.eks. gymnasiet, hf, hh, hhx	45	34%
Videregående uddannelse - f.eks. markedsøkonom, sygeplejerske, læge, jurist, ingeniør	47	36%
Ved ikke	6	5%
Intet svar	1	



Antal svar i alt: 132

Hvordan oplever du dit faglige niveau i klassen?

▼ Svarmuligheder	Antal svar	Procent
Jeg er en af de bedste	17	13%
Der er nogle få, der er bedre end mig	71	54%
Der er mange, der er bedre end mig	44	33%
Intet svar	1	



Antal svar i alt: 132

Elevernes motivation

Har du deltaget i udenoms-aktiviteter (Leadership & Entrepreneurship, elevråd, Det rullende gymnasium, Finans & Økonomi)

▼ Svarmuligheder	Antal svar	Procent
Ja	58	44%
Nej	74	56%
Intet svar	1	



Antal svar i alt: 132

Socialt miljø

Mobning - Der er tale om mobning, hvis du flere gange bliver udsat for negative handlinger som f.eks. sårende bemærkninger, bliver holdt uden for fællesskabet, truet eller tvunget til noget af andre.

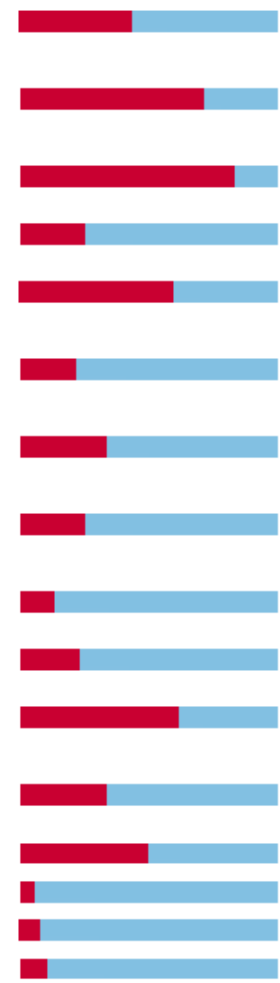
Hvis du tænker på det sidste halve år...

%	Nej, aldrig	Ja, 1 eller 2 gange	Ja 2 eller 3 gange om måneden	Ja 1 gang om ugen	Ja flere gange om ugen	Antal intet svar	Antal svar i alt
...er du blevet mobbet af en eller flere af dine skolekammerater?	92	6	0	1	1	3	130
...har du været med til at mobbe andre elever?	92	7	0	0	2	3	130
...er du blevet mobbet af en eller flere af dine lærere?	90	7	2	0	1	2	131
...har du været med til at mobbe en eller flere af dine lærere?	95	2	2	0	0	2	131

Skolevalg

Sæt kryds ud for de punkter, som har haft størst betydning for dit valg af skolen...

▼ Svarmuligheder	Antal svar	Procent
Skolen har ry for at have et højt fagligt niveau	55	44%
Skolen har ry for at have et godt socialt miljø	90	71%
Uddannelsen på skolen passer til, hvad jeg vil i fremtiden	105	83%
Skolens udbud af studieretninger	31	25%
Skolen havde den bedste beliggenhed i forhold til mit hjem	76	60%
Der er tradition i min familie for at gå på gymnasium (stx, hhx, htx, hf)	28	22%
Mine kammerater skulle også begynde/gik på skolen	42	33%
Godt åbent hus-arrangement og informationsmateriale	31	25%
Ungdomuddannelsesvejlederen anbefalede mig skolen	16	13%
Mine forældre anbefalede mig skolen	29	23%
Der er gode muligheder for videreuddannelse	77	61%
Der er gode muligheder for senere beskæftigelse	42	33%
Brobygningskurser	62	49%
Introduktionskurser	7	6%
Skolens hjemmeside	10	8%
Andet	14	11%

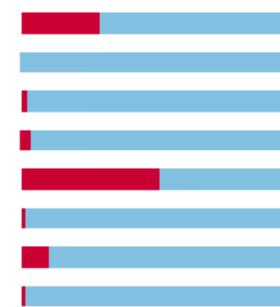


Antal svar i alt: 126

Fremtidsplaner

Hvad er dine planer efter afslutning af dit nuværende uddannelsesforløb på skolen?

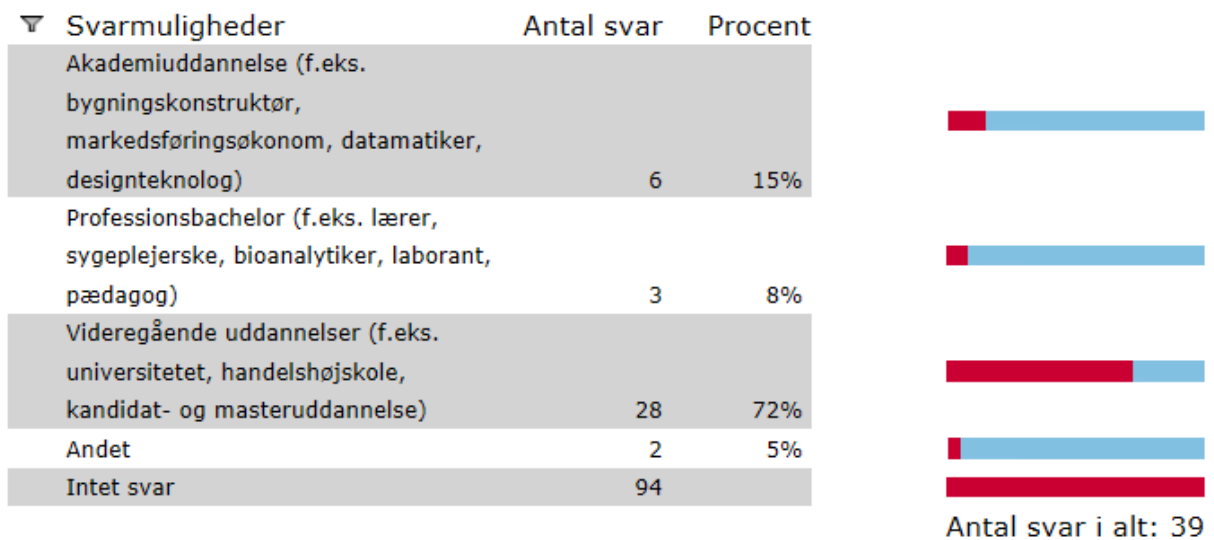
▼ Svarmuligheder	Antal svar	Procent
Læse videre	39	30%
Få en uddannelsesaftale	0	0%
Få en læreplads	3	2%
Tage et arbejde	5	4%
Tage et sabbatår	70	53%
Andet	1	1%
Ved endnu ikke	14	11%
Intet svar	1	



Antal svar i alt: 132

Videregående uddannelse

Hvilket af disse uddannelsesforløb har du overvejet at vælge?



Æstetisk miljø

Hvor uenig eller enig er du i følgende udsagn?

Jeg er stolt over at vise min skole frem for andre

%	▼	▼	▼	▼	Antal intet svar	Antal svar i alt
	Helt uenig	Delvis uenig	Delvis enig	Helt enig		
ETU	 11	 9	 36	 44	15	118