

<b>Skema:</b>	ETU GYM HTX Underskema
<b>Hovedskema:</b>	Elevtrivselsundersøgelse på gymnasiet
<b>Antal besvarelser:</b>	233
<b>Beskrivelse:</b>	_____
<b>Skole:</b>	UddannelsesCenter Ringkøbing Skjern (760401)
<b>Fag:</b>	ETU (UddannelsesCenter Ringkøbing Skjern (760401))

## Personlige oplysninger

### Er du kvinde eller mand?

▼ Svarmuligheder	Antal svar	Procent	
Kvinde	95	41%	
Mand	137	59%	
Intet svar	1		

Antal svar i alt: 232

%	▼ Kvinde	▼ Mand	Antal intet svar	Antal svar i alt
ETU	 41	 59	1	232

## Uddannelsen og uddannelsesinstitutionen

Svar på en skala fra 1 til 10, hvor 1 betyder "slet ikke" og 10 betyder "fuldt ud"

I hvilken grad har uddannelsen levet op til dine forventninger?

%	▼ 1	▼ 2	▼ 3	▼ 4	▼ 5	▼ 6	▼ 7	▼ 8	▼ 9	▼ 10	Antal intet svar	Antal svar i alt	Score af 10,0 Standardafvigelse
ETU	 0	 0	 0	 1	 5	 7	 17	 35	 24	 10	4	229	 Gns. 7,9 Afv. 1,4

Svar på en skala fra 1 til 10, hvor 1 er dårligst og 10 er bedst

Hvordan vurderer du din uddannelsesinstitution som helhed?

%	1	2	3	4	5	6	7	8	9	10	Antal intet svar	Antal svar i alt	Score af 10,0 Standardafvigelse
	0	0	0	0	6	6	17	30	30	10			
ETU	0	0	0	0	6	6	17	30	30	10	1	232	Gns. 8,0 Afv. 1,4

Svar på en skala fra 1 til 10, hvor 1 betyder "kan slet ikke anbefale" og 10 betyder "kan i høj grad anbefale"

I hvilken grad vil du anbefale din uddannelsesinstitution til andre?

%	1	2	3	4	5	6	7	8	9	10	Antal intet svar	Antal svar i alt	Score af 10,0 Standardafvigelse
	0	0	0	1	4	6	12	20	27	31			
ETU	0	0	0	1	4	6	12	20	27	31	2	231	Gns. 8,5 Afv. 1,5

## Egen indsats

Svar på en skala, hvor 1 er dårligst og 10 er bedst

Hvordan vurderer du

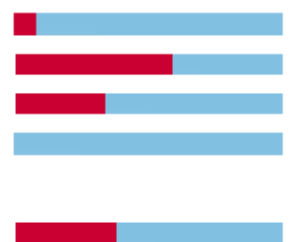
%	1	2	3	4	5	6	7	8	9	10	Antal intet svar	Antal svar i alt	Score af 10,0 Standardafvigelse
	0	0	2	4	6	11	33	30	12	3			
din egen indsats i undervisningen?	0	0	2	4	6	11	33	30	12	3	1	232	Gns. 7,2 Afv. 1,4
din motivation for at lære nyt?	0	0	4	1	4	6	24	32	22	7	1	232	Gns. 7,6 Afv. 1,6

## Hvor ofte synes du, at

%	Altid	Ofte	Sjældent	Aldrig	Antal intet svar	Antal svar i alt
du medbringer relevant undervisningsmateriale, fx bøger og notater, til timerne?	 34	 58	 8	 0	2	231
du kommer til tiden?	 72	 27	 1	 0	1	232
du afleverer opgaver til tiden?	 65	 33	 3	 0	2	231
du overholder aftaler med lærerne?	 72	 28	 0	 0	3	230
du er med til at skabe arbejdsro?	 27	 65	 8	 0	13	220

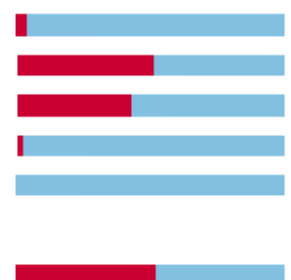
## Hvordan oplever du dit faglige niveau i klassen?

▼ Svarmuligheder	Antal svar	Procent
Jeg er en af de bedste	19	8%
Der er nogle få, der er bedre end mig	136	59%
Der er mange, der er bedre end mig	77	33%
Intet svar	1	
Gennemsnitlig score: 1,8 af 3,0 points (38%)		
Standardafvigelse: 0,6 points		

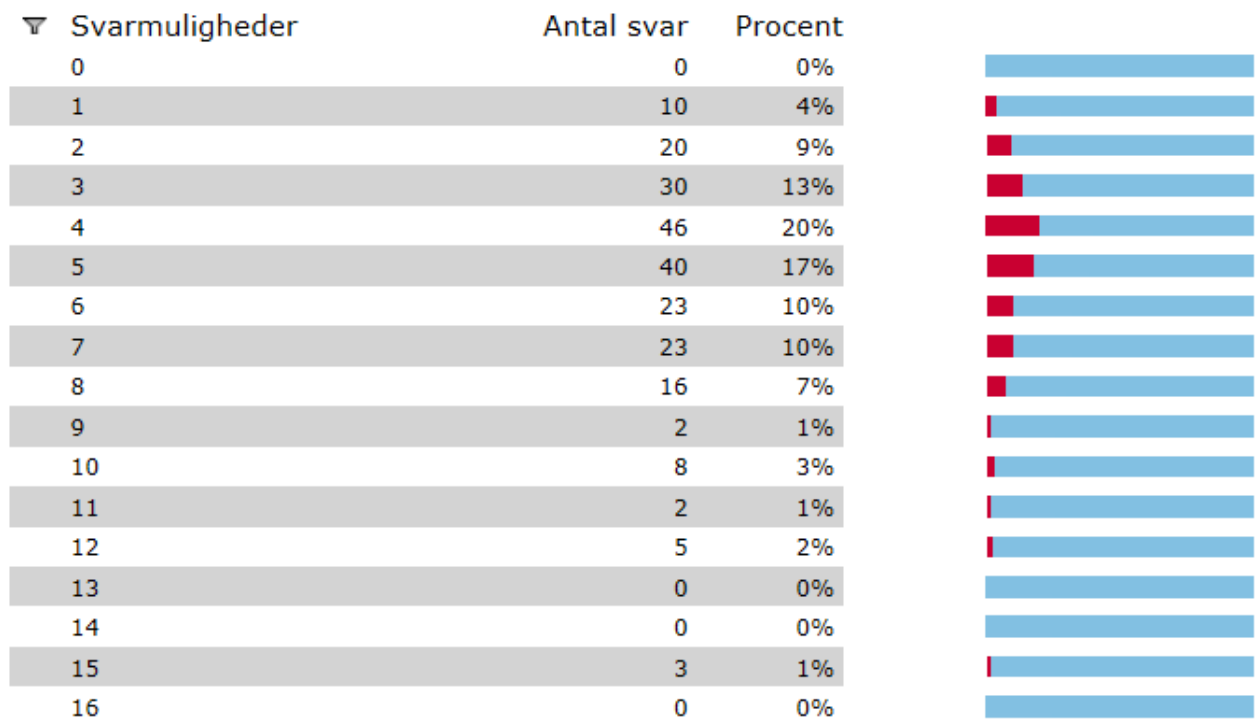


## Hvordan oplever du sværhedsgraden i din uddannelse?

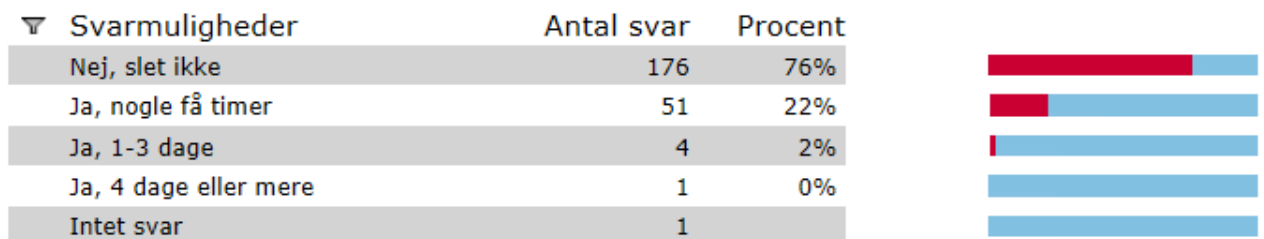
▼ Svarmuligheder	Antal svar	Procent
Let	9	4%
Passende	119	51%
Svært, men jeg klarer mig	99	43%
For svært	5	2%
Intet svar	1	
Gennemsnitlig score: 2,6 af 4,0 points (52%)		
Standardafvigelse: 0,6 points		



Hvor mange timer bruger du i gennemsnit på forberedelse og afleveringer pr. uge?



**Har du pjækket fra undervisningen inden for den seneste måned?**



Antal svar i alt: 232

## Lærerne og undervisningen

### Hvor enig eller uenig er du i følgende udsagn?

%	Enig	Delvis enig	Hverken enig eller uenig	Delvis uenig	Uenig	Antal intet svar	Antal svar i alt	Score af 5,0 Standardafvigelse
		44	51	3	2	0	1 232	Gns. 4,4 Afv. 0,7
		61	33	5	1	0	1 232	Gns. 4,5 Afv. 0,7
		32	50	14	3	2	4 229	Gns. 4,1 Afv. 0,9
		57	33	6	3	2	1 232	Gns. 4,4 Afv. 0,9
		30	47	16	5	2	2 231	Gns. 4,0 Afv. 0,9
		9	37	33	19	3	5 228	Gns. 3,3 Afv. 1,0
		49	38	10	3	0	5 228	Gns. 4,3 Afv. 0,8
		17	59	14	8	2	1 232	Gns. 3,8 Afv. 0,9
		47	39	12	2	0	3 230	Gns. 4,3 Afv. 0,8
		41	37	13	7	2	2 231	Gns. 4,1 Afv. 1,0

## Svar på en skala, hvor 1 er dårligst og 10 er bedst

### Hvordan vurderer du generelt

%	1	2	3	4	5	6	7	8	9	10	Antal intet svar	Antal svar i alt	Score af 10,0 Standardafvigelse
Lærernes faglige dygtighed?	0	0	0	0	0	1	12	26	41	19	2	231	Gns. 8,6 Afv. 1,0
Lærernes engagement i undervisningen?	0	0	0	1	2	3	12	32	33	17	3	230	Gns. 8,4 Afv. 1,2
Lærernes evne til at formidle stoffet?	0	0	1	2	4	13	22	35	18	4	4	229	Gns. 7,5 Afv. 1,4

### Hvor enig eller uenig er du i følgende udsagn?

%	Enig	Delvis enig	Hverken enig eller uenig	Delvis uenig	Uenig	Antal intet svar	Antal svar i alt	Score af 5,0 Standardafvigelse
Jeg oplever sammenhæng mellem fagene	27	52	15	5	1	4	229	Gns. 4,0 Afv. 0,9
Jeg har indflydelse på undervisningen	10	44	33	9	4	7	226	Gns. 3,5 Afv. 0,9
Jeg lærer noget nyt hver dag på min uddannelse	19	47	24	7	3	2	231	Gns. 3,7 Afv. 1,0
Der er tilstrækkelig arbejdsro i undervisningen	16	44	25	10	5	1	232	Gns. 3,6 Afv. 1,0
Undervisningen forbereder mig til en videregående uddannelse	44	38	15	2	1	12	221	Gns. 4,2 Afv. 0,8

Svar på en skala, hvor 1 er dårligst og 10 er bedst

### Hvordan vurderer du

%	1	2	3	4	5	6	7	8	9	10	Antal intet svar	Antal svar i alt	Score af 10,0 Standardafvigelse
undervisningen?	0	0	1	1	3	7	19	38	25	6	1	232	Gns. 7,9 Afv. 1,3
variationerne i undervisningsformerne?	1	2	4	5	10	13	25	25	8	7	4	229	Gns. 6,8 Afv. 1,9

### Hvor ofte oplever du følgende?

%	Altid	Ofte	Sjældent	Aldrig	Antal intet svar	Antal svar i alt
Lærerne koordinerer tidspunkter for opgave-afleveringer	15	41	34	10	8	225
Vi drøfter resultaterne af undervisningsevalueringer i klassen	6	62	29	3	25	208

## Undervisningen

### Hvordan oplever du sværhedsgraden i din uddannelse?

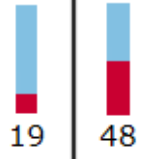
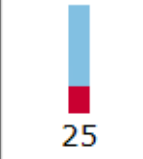
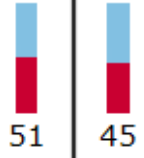
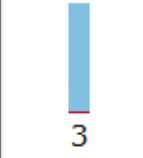
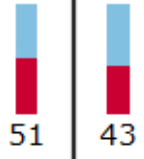
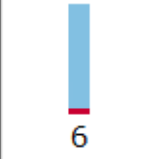
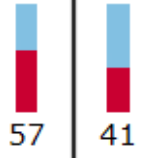

▼ Svarmuligheder	Antal svar	Procent
For svært	6	3%
Svært, men jeg klarer mig	109	47%
Passende	112	48%
For let	4	2%
Intet svar	2	











Antal svar i alt: 231

## It i undervisningen

### Hvor ofte bruger du computeren til

%	Altid	Ofte	Sjældent	Aldrig	Antal intet svar	Antal svar i alt
at tage noter i undervisningen?	 19 48	 25 7	1	232		
informationssøgning?	 51 45	 3 0	2	231		
individuel arbejde?	 51 43	 6 0	1	232		
grupperarbejde?	 57 41	 1 0	1	232		

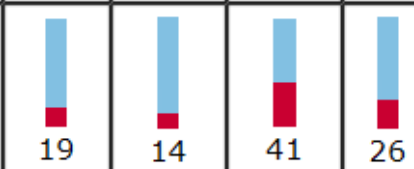
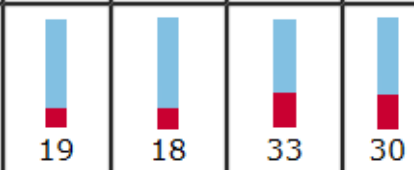
### Hvor enig eller uenig er du i følgende udsagn?

%	Enig	Delvis enig	Hverken enig eller uenig	Delvis uenig	Uenig	Antal intet svar	Antal svar i alt	Score af 5,0 Standardafvigelse
Brug af computere og Internettet i undervisningen forbedrer mig fagligt	 53 39	 8 0	 0	1	232	 Gns. 4,4 Afv. 0,7		
Skolens it-medarbejdere er gode til at hjælpe mig med mine it-problemer	 42 24	 24 6	 4	55	178	 Gns. 3,9 Afv. 1,1		



## IT

### Hvor uenig eller enig er du i følgende udsagn?

%	Helt uenig	Delvis uenig	Delvis enig	Helt enig	Antal intet svar	Antal svar i alt
Skolen bruger it på den rigtige måde i undervisningen	 19 14 41 26	4	229			
Skolen har den rigtige holdning til brugen af it	 19 18 33 30	3	230			

### Hvor uenig eller enig er du i følgende udsagn?

#### Jeg er tilfreds med det, jeg kan bruge Fronter til

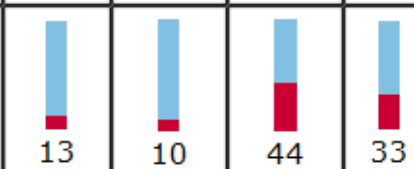
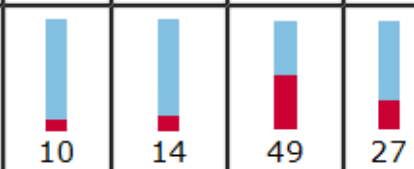
▼ Svarmuligheder	Antal svar	Procent
Helt uenig	26	11%
Delvis uenig	24	10%
Delvis enig	83	36%
Helt enig	98	42%
Intet svar	2	



Antal svar i alt: 231

## Øvrigt udstyr

### Hvor uenig eller enig er du i følgende udsagn?

%	Helt uenig	Delvis uenig	Delvis enig	Helt enig	Antal intet svar	Antal svar i alt
Jeg har adgang til det nødvendige udstyr, når jeg skal bruge det	 13 10 44 33	6	227			
Udstyret fungerer som det skal	 10 14 49 27	5	228			

## Introforløb i 1.g

Hvor enig eller uenig er du i følgende udsagn?

Skolen gjorde meget for, at vi skulle føle os godt tilpas, da vi startede på uddannelsen

%	Enig	Delvis enig	Hverken enig eller uenig	Delvis uenig	Uenig	Antal intet svar	Antal svar i alt	Score af 5,0 Standardafvigelse
ETU	63	27	9	1	0	151	82	Gns. 4,5 Afv. 0,7

## Skolemiljø og klassemiljø

Hvor enig eller uenig er du i følgende udsagn?

%	Enig	Delvis enig	Hverken enig eller uenig	Delvis uenig	Uenig	Antal intet svar	Antal svar i alt	Score af 5,0 Standardafvigelse
Skolen er et rart sted at være	68	28	3	1	0	1	232	Gns. 4,6 Afv. 0,6
Jeg føler mig tryk i min klasse	68	25	5	2	0	1	232	Gns. 4,6 Afv. 0,7
Stemningen i min klasse er præget af forståelse og respekt for hinanden	42	44	11	1	2	2	231	Gns. 4,2 Afv. 0,9
Jeg kan få hjælp og støtte fra mine klassekammerater	59	30	7	3	0	1	232	Gns. 4,4 Afv. 0,8
Skolen laver gode arrangementer, fx fester, café, idrætsdag, foredrag m.v.	33	40	14	8	4	4	229	Gns. 3,9 Afv. 1,1
Jeg har god kontakt med elever fra andre klasser	38	33	15	9	5	5	228	Gns. 3,9 Afv. 1,2

Svar på en skala fra 1 til 10, hvor 1 er dårligst og 10 er bedst

### Hvordan vurderer du

%	1	2	3	4	5	6	7	8	9	10	Antal intet svar	Antal svar i alt	Score af 10,0 Standardafvigelse
skolens sociale miljø?	0	1	1	2	8	8	17	29	19	14	2	231	Gns. 7,7 Afv. 1,7
klassens sammenhold?	1	0	2	4	3	3	13	21	24	28	2	231	Gns. 8,2 Afv. 1,9

### Overvejelser om at droppe ud

Har du i dette skoleår seriøst overvejet at "droppe ud" af skolen?

▼ Svarmuligheder	Antal svar	Procent
Ja	31	13%
Nej	201	87%
Intet svar	1	



## Uddannelsesadministration

Hvor enig eller uenig er du i følgende udsagn?

%	Enig	Delvis enig	Hverken enig eller uenig	Delvis uenig	Uenig	Antal intet svar	Antal svar i alt	Score af 5,0 Standardafvigelse		
		27	52	16	4	1	6	227		Gns. 4,0 Afv. 0,8
		17	38	20	18	7	2	231		Gns. 3,4 Afv. 1,2
		22	25	25	17	11	9	224		Gns. 3,3 Afv. 1,3
		40	32	23	3	2	41	192		Gns. 4,0 Afv. 1,0

Svar på en skala fra 1 til 10, hvor 1 er dårligst og 10 er bedst

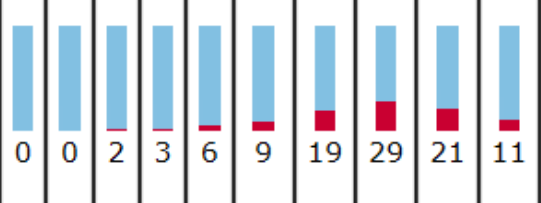

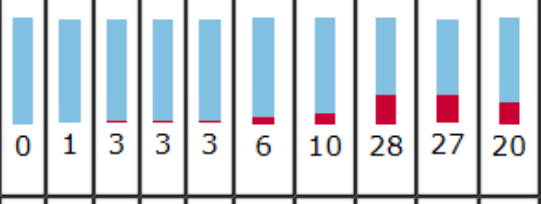

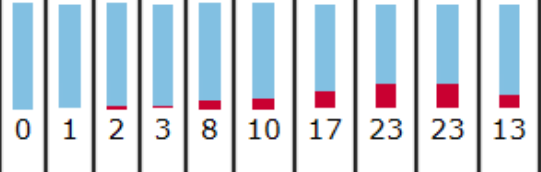

Hvordan vurderer du som helhed

%	1	2	3	4	5	6	7	8	9	10	Antal intet svar	Antal svar i alt	Score af 10,0 Standardafvigelse		
kontoret?		0	1	1	0	3	5	12	27	27	23	14	219		Gns. 8,3 Afv. 1,5
uddannelseschefen?		1	0	0	0	4	7	12	21	25	29	12	221		Gns. 8,3 Afv. 1,6
uddannelsens studievejledning?		1	1	2	1	4	4	13	22	23	27	32	201		Gns. 8,1 Afv. 1,9

## Kantinen og fysiske rammer

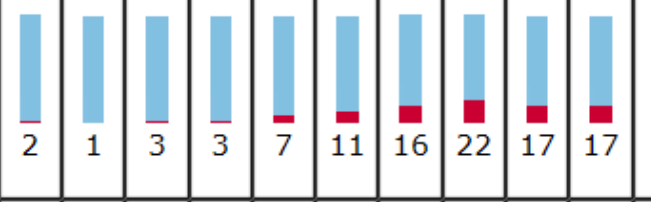

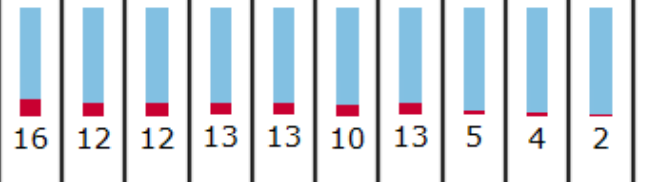

Svar på en skala fra 1 til 10, hvor 1 er dårligst og 10 er bedst

Hvordan vurderer du skolens

%	1	2	3	4	5	6	7	8	9	10	Antal intet svar	Antal svar i alt	Score af 10,0 Standardafvigelse	
fysiske undervisningsforhold (borde, stole, klasselokaler, fællesarealer)?		0	0	2	3	6	9	19	29	21	11	1	232	 Gns. 7,6 Afv. 1,7
rengøring?		0	1	3	3	3	6	10	28	27	20	3	230	 Gns. 8,0 Afv. 1,8
indretning og udseende?		0	1	2	3	8	10	17	23	23	13	3	230	 Gns. 7,6 Afv. 1,8

Svar på en skala fra 1 til 10, hvor 1 er dårligst og 10 er bedst

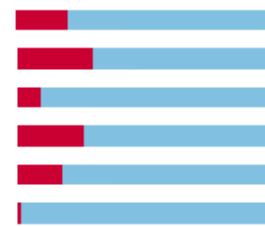
Hvordan vurderer du

%	1	2	3	4	5	6	7	8	9	10	Antal intet svar	Antal svar i alt	Score af 10,0 Standardafvigelse	
kvaliteten af maden i kantinen?		2	1	3	3	7	11	16	22	17	17	14	219	 Gns. 7,4 Afv. 2,1
prisniveauet i kantinen?		16	12	12	13	13	10	13	5	4	2	8	225	 Gns. 4,4 Afv. 2,4

## Generelt

### Hvilken studieretning går du på?

▼ Svarmuligheder	Antal svar	Procent
Bioteknologi	47	20%
Kommunikation/it	66	29%
Mat/fys.	20	9%
Teknologi	59	26%
Ved ikke/endnu ikke valgt	39	17%
Intet svar	2	

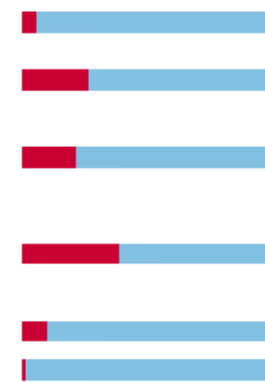


Antal svar i alt: 231

## Baggrund

### Hvad er dine forældres højeste gennemførte uddannelse?

▼ Svarmuligheder	Antal svar	Procent
Grundskole/folkeskole	13	6%
Faglig uddannelse - f.eks. tømrer, social- og sundhedsudd., landbrugsudd	59	26%
Gymnasial uddannelse - f.eks. gymnasiet, hf, hh, hhx	49	21%
Videregående uddannelse - f.eks. markedsøkonom, sygeplejerske, læge, jurist, ingeniør	87	38%
Ved ikke	23	10%
Intet svar	2	



Antal svar i alt: 231

### Hvordan oplever du dit faglige niveau i klassen/på holdet?

▼ Svarmuligheder	Antal svar	Procent
Jeg er en af de bedste	16	7%
Der er nogle få, der er bedre end mig	144	63%
Der er mange, der er bedre end mig	69	30%
Intet svar	4	



Antal svar i alt: 229

## Elevernes motivation

### Har du deltaget/deltager du i udenoms-aktiviteter (Leadership & Entrepreneurship, elevråd, Det rullende gymnasium, Finans & Økonomi)?

▼ Svarmuligheder	Antal svar	Procent
Ja	63	27%
Nej	168	73%
Intet svar	2	



Antal svar i alt: 231

## Fravær

### Har du pjækket fra undervisningen inden for den seneste måned?

▼ Svarmuligheder	Antal svar	Procent
Nej, slet ikke	175	76%
Ja, nogle få timer	47	21%
Ja, 1-3 dage	6	3%
Ja, 4 dage eller mere	1	0%
Intet svar	4	



Antal svar i alt: 229

## Socialt miljø

**Mobning - Der er tale om mobning, hvis du flere gange bliver udsat for negative handlinger som f.eks. sårende bemærkninger, bliver holdt uden for fællesskabet, truet eller tvunget til noget af andre.**

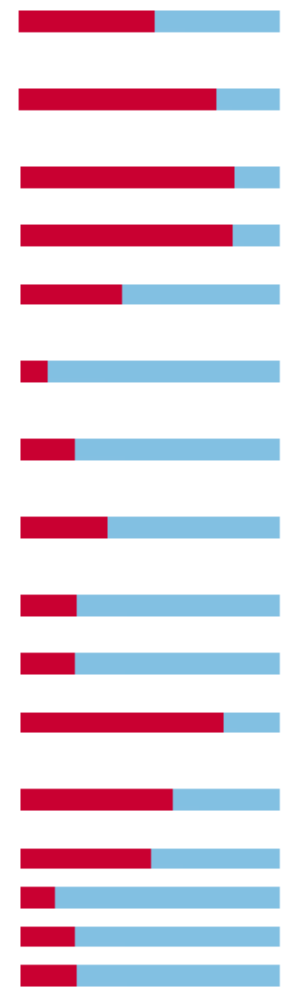
**Hvis du tænker på det sidste halve år...**

%	Nej, aldrig	Ja, 1 eller 2 gange	Ja 2 eller 3 gange om måneden	Ja 1 gang om ugen	Ja flere gange om ugen	Antal intet svar	Antal svar i alt
...	93	6	0	0	1	4	229
...er du blevet mobbet af en eller flere af dine skolekammerater?							
...	95	4	0	0	0	4	229
...har du været med til at mobbe andre elever?							
...	96	3	0	0	0	4	229
...er du blevet mobbet af en eller flere af dine lærere/undervisere?							
...	98	1	0	0	0	3	230
...har du været med til at mobbe en eller flere af dine lærere/undervisere?							

## Skolevalg

Sæt kryds ud for de punkter, som har haft størst betydning for dit valg af skolen...

▼ Svarmuligheder	Antal svar	Procent
Skolen har ry for at have et højt fagligt niveau	119	52%
Skolen har ry for at have et godt socialt miljø	174	76%
Uddannelsen på skolen passer til, hvad jeg vil i fremtiden	187	82%
Skolens udbud af studieretninger	185	81%
Skolen havde den bedste beliggenhed i forhold til mit hjem	89	39%
Der er tradition i min familie for at gå på gymnasium (stx, hhx, htx, hf)	26	11%
Mine kammerater skulle også begynde/gik på skolen	48	21%
Godt åbent hus-arrangement og informationsmateriale	76	33%
Ungdomuddannelsesvejlederen anbefalede mig skolen	50	22%
Mine forældre anbefalede mig skolen	48	21%
Der er gode muligheder for videreuddannelse	177	78%
Der er gode muligheder for senere beskæftigelse	135	59%
Brobygningskurser	114	50%
Introduktionskurser	30	13%
Skolens hjemmeside	48	21%
Andet	51	22%

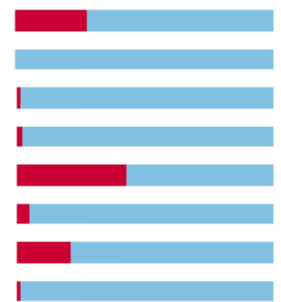


Antal svar i alt: 228

## Fremtidsplaner

Hvad er dine planer efter afslutning af dit nuværende uddannelsesforløb på skolen?

▼ Svarmuligheder	Antal svar	Procent
Læse videre	64	28%
Få en uddannelsesaftale	1	0%
Få en læreplads	3	1%
Tage et arbejde	5	2%
Tage et sabbatår	99	43%
Andet	11	5%
Ved endnu ikke	48	21%
Intet svar	2	



Antal svar i alt: 231



## Videregående uddannelse

Hvilket af disse uddannelsesforløb har du overvejet at vælge?

▼ Svarmuligheder	Antal svar	Procent	
Akademiuddannelse (f.eks. bygningskonstruktør, markedsføringsøkonom, datamatiker, designteknolog)	11	17%	
Professionsbachelor (f.eks. lærer, sygeplejerske, bioanalytiker, laborant, pædagog)	13	20%	
Videregående uddannelser (f.eks. universitetet, handelshøjskole, kandidat- og masteruddannelse)	39	60%	
Andet	2	3%	
Intet svar	168		

Antal svar i alt: 65

## Æstetisk miljø

Hvor uenig eller enig er du i følgende udsagn?

Jeg er stolt over at vise min skole frem for andre

%	▼ Helt uenig	▼ Delvis uenig	▼ Delvis enig	▼ Helt enig	Antal intet svar	Antal svar i alt
ETU	 13	 6	 33	 49	19	214