


VTU 2025

Virksomhedstilfredshedsundersøgelse

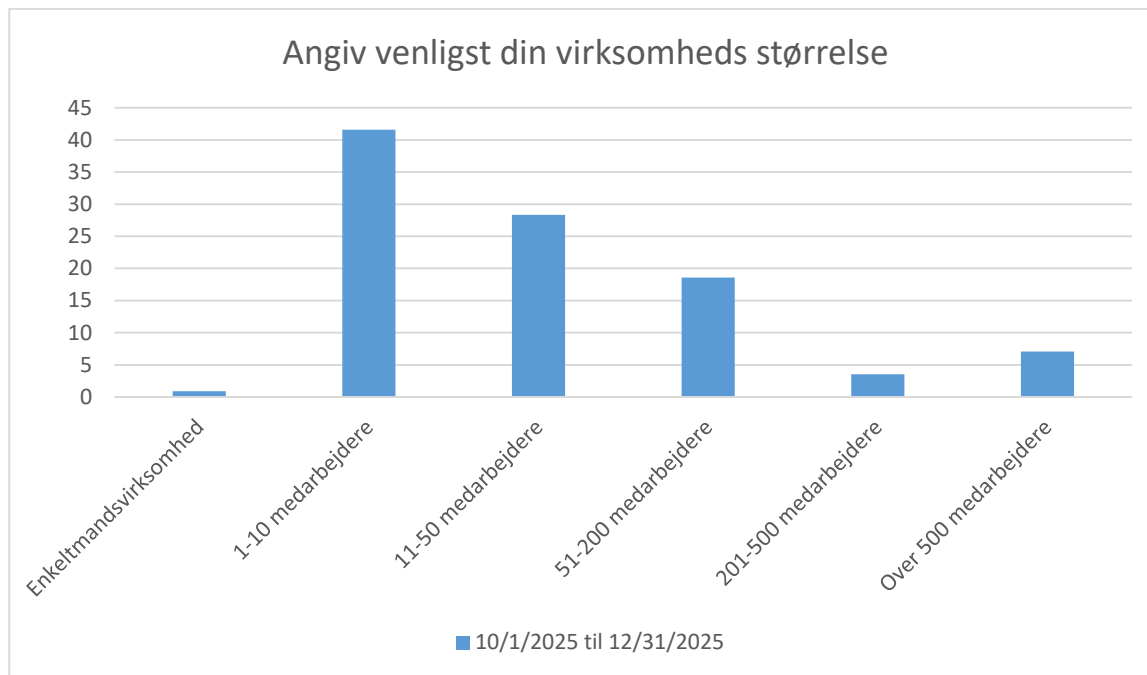
UC
RS Skjern Tekniske
Skole



Indhold

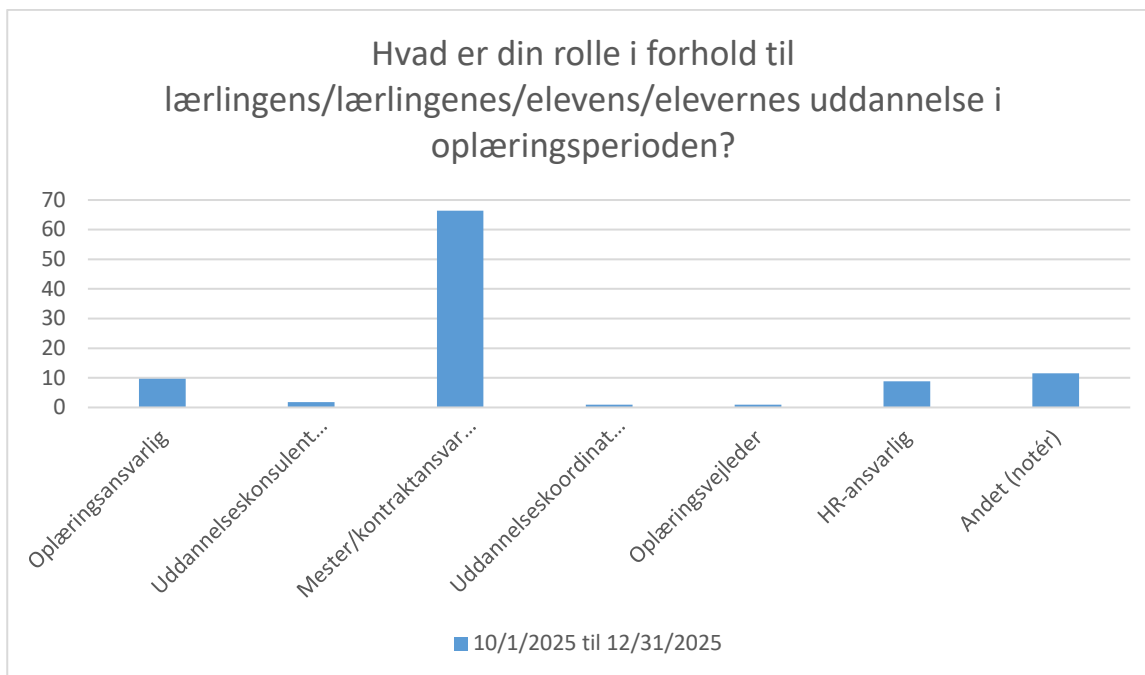
Baggrundsspørgsmål	2
Elevens præstation.....	5
Potentielle indsatsområder	9
Samarbejde.....	10
Potentielle indsatsområder	13
Information og vejledning	14
Potentielle indsatsområder	18
Generel vurdering/samlet tilfredshed.....	19
Potentielle indsatsområder	21
Kommentarer 10/1/2025 til 12/31/2025:	22

Baggrundsspørgsmål



10/1/2025 til 12/31/2025; Gennemsnit og spredning kan ikke beregnes.

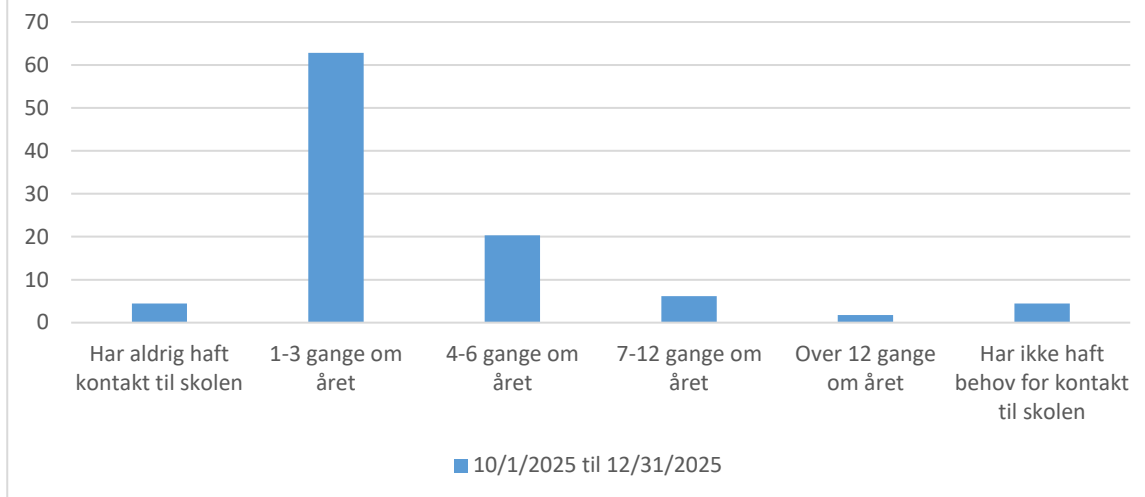
Svarmulighed	10/1/2025 til 12/31/2025: Antal	10/1/2025 til 12/31/2025: Andel (%)
Enkeltmandsvirksomhed	1	1
1-10 medarbejdere	47	42
11-50 medarbejdere	32	28
51-200 medarbejdere	21	19
201-500 medarbejdere	4	4
Over 500 medarbejdere	8	7
Total	113	-



10/1/2025 til 12/31/2025; Gennemsnit og spredning kan ikke beregnes.

Svarmulighed	10/1/2025 til 12/31/2025:	10/1/2025 til 12/31/2025:
	Antal	Andel (%)
Oplæringsansvarlig	11	9
Uddannelseskonsulent i virksomheden	2	2
Mester/kontraktansvarlig	75	60
Uddannelseskoordinator for erhvervsuddannelser	1	1
Oplæringsvejleder	1	1
HR-ansvarlig	10	8
Andet (notér)	13	10
Total	126	-

Hvor tit er virksomheden i kontakt med UCRS i forbindelse med lærlingens/lærlingenes/elevens/elevernes uddannelse i oplæringsperioden (telefonisk, via mail eller personligt)?



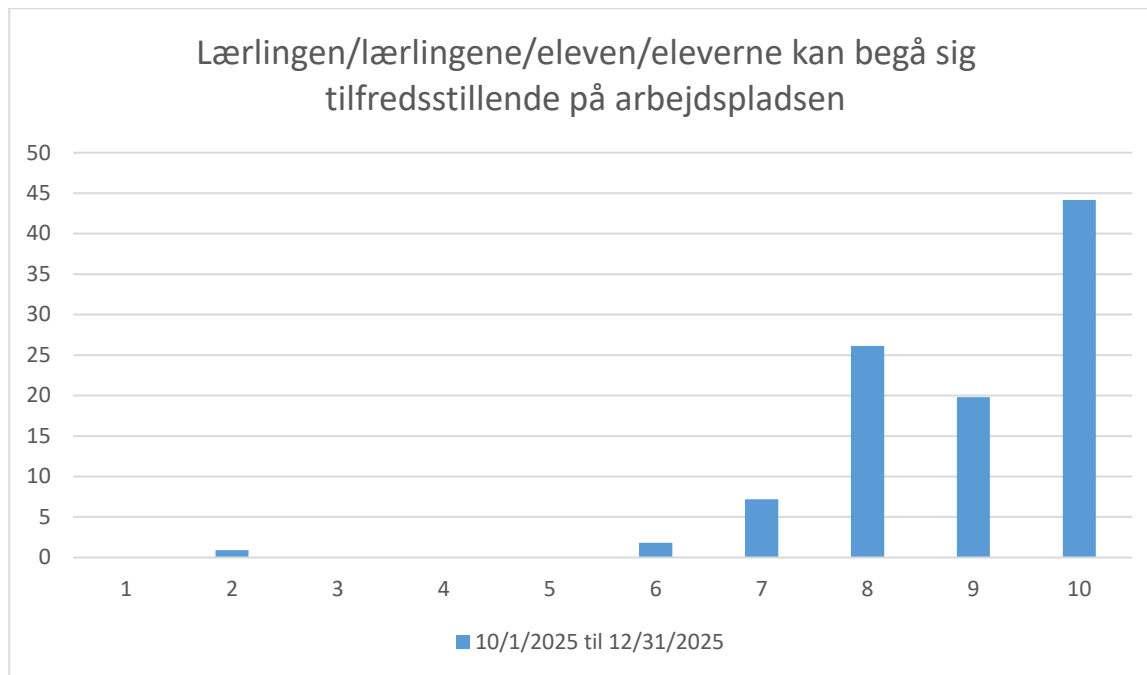
10/1/2025 til 12/31/2025; Gennemsnit og spredning kan ikke beregnes.

Svarmulighed	10/1/2025 til 12/31/2025: Antal	10/1/2025 til 12/31/2025: Andel (%)
Har aldrig haft kontakt til skolen	5	4
1-3 gange om året	71	63
4-6 gange om året	23	20
7-12 gange om året	7	6
Over 12 gange om året	2	2
Har ikke haft behov for kontakt til skolen	5	4
Total	113	-

Elevers præstation

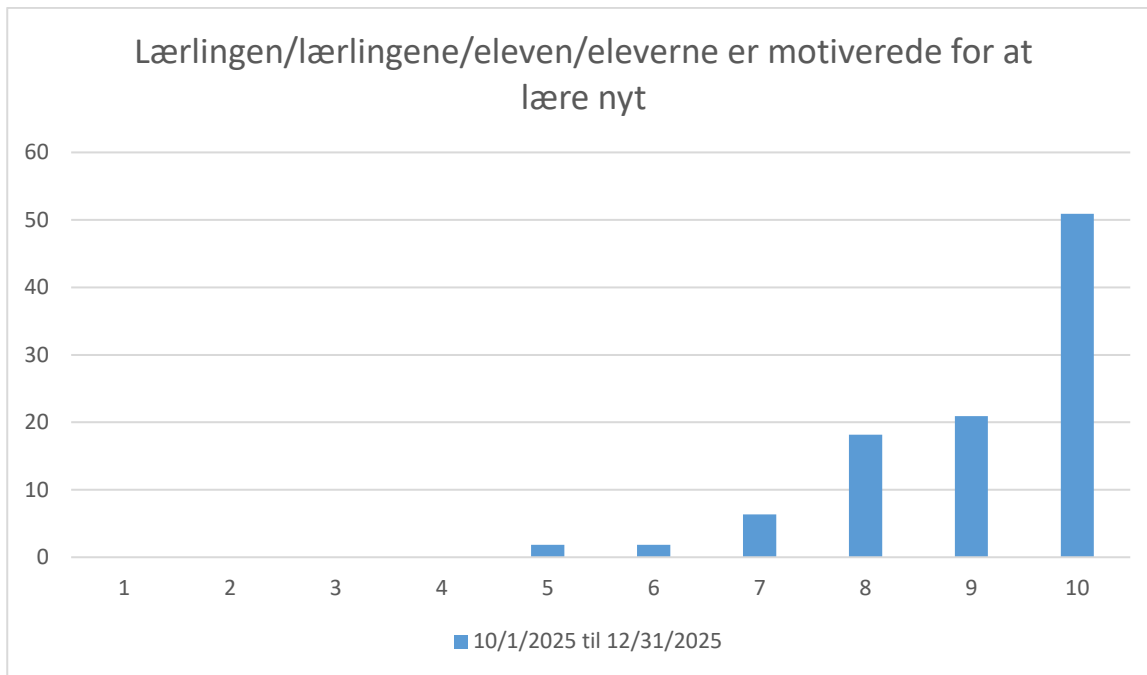
De følgende spørgsmål handler om jeres lærling/lærlinge/elev/elever fra UCRS. Hvis virksomheden har flere elever/lærlinge, bedes du svare på spørgsmålene ud fra en samlet vurdering af disse elevers/lærlinges præstation.

Hvis 1 er lig med helt uenig, og 10 er lig med helt enig, hvor enig eller uenig er du i følgende:



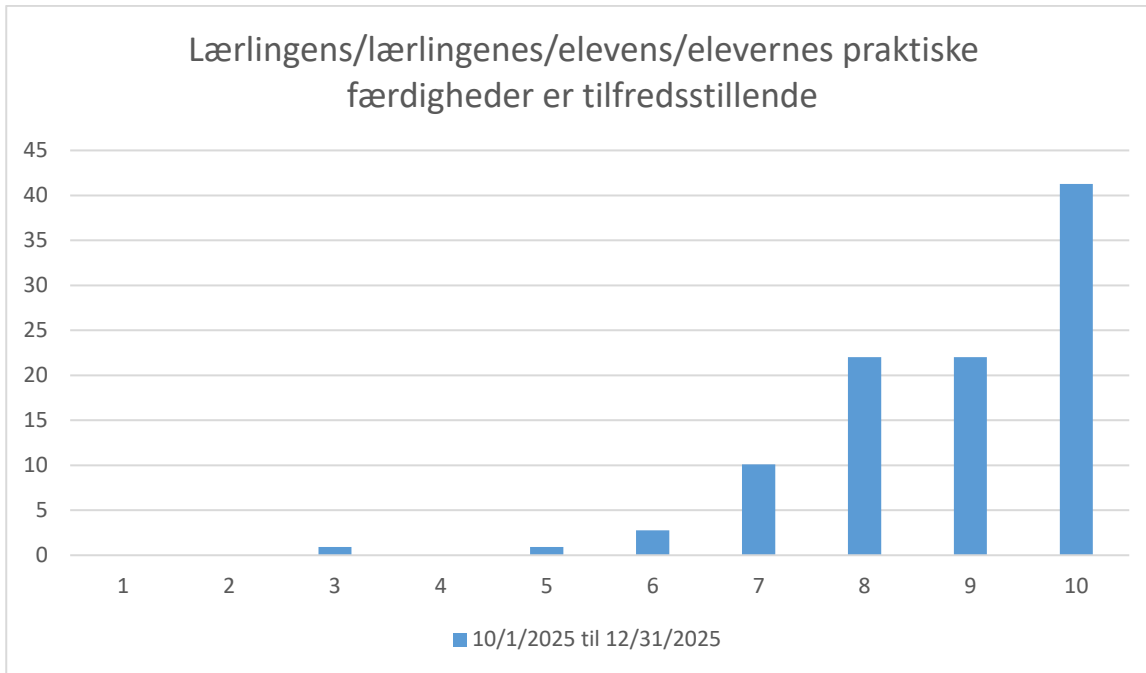
10/1/2025 til 12/31/2025; Gennemsnit: 8.9, spredning: 1.3

Svarmulighed	10/1/2025 til 12/31/2025: Antal	10/1/2025 til 12/31/2025: Andel (%)
1	0	0
2	1	1
3	0	0
4	0	0
5	0	0
6	2	2
7	8	7
8	29	26
9	22	19
10	49	43
Total	113	-



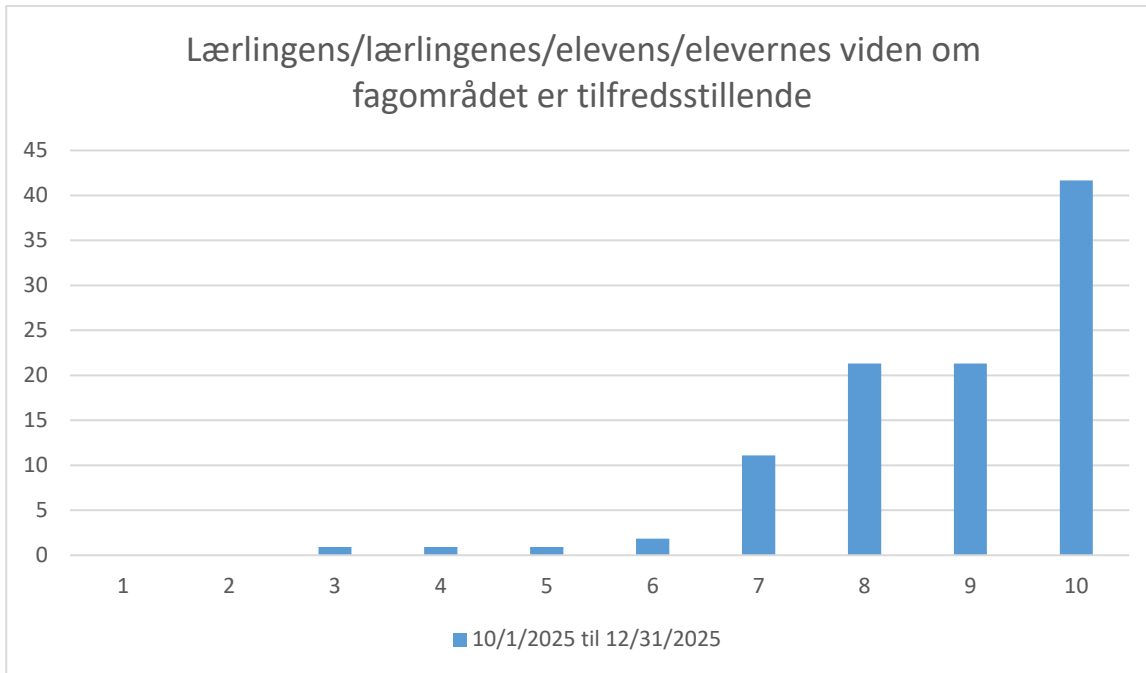
10/1/2025 til 12/31/2025; Gennemsnit: 9.1, spredning: 1.2

Svarmulighed	10/1/2025 til 12/31/2025: Antal	10/1/2025 til 12/31/2025: Andel (%)
1	0	0
2	0	0
3	0	0
4	0	0
5	2	2
6	2	2
7	7	6
8	20	18
9	23	20
10	56	50
Total	113	-



10/1/2025 til 12/31/2025; Gennemsnit: 8.8, spredning: 1.3

Svarmulighed	10/1/2025 til 12/31/2025: Antal	10/1/2025 til 12/31/2025: Andel (%)
1	0	0
2	0	0
3	1	1
4	0	0
5	1	1
6	3	3
7	11	10
8	24	21
9	24	21
10	45	40
Total	113	-

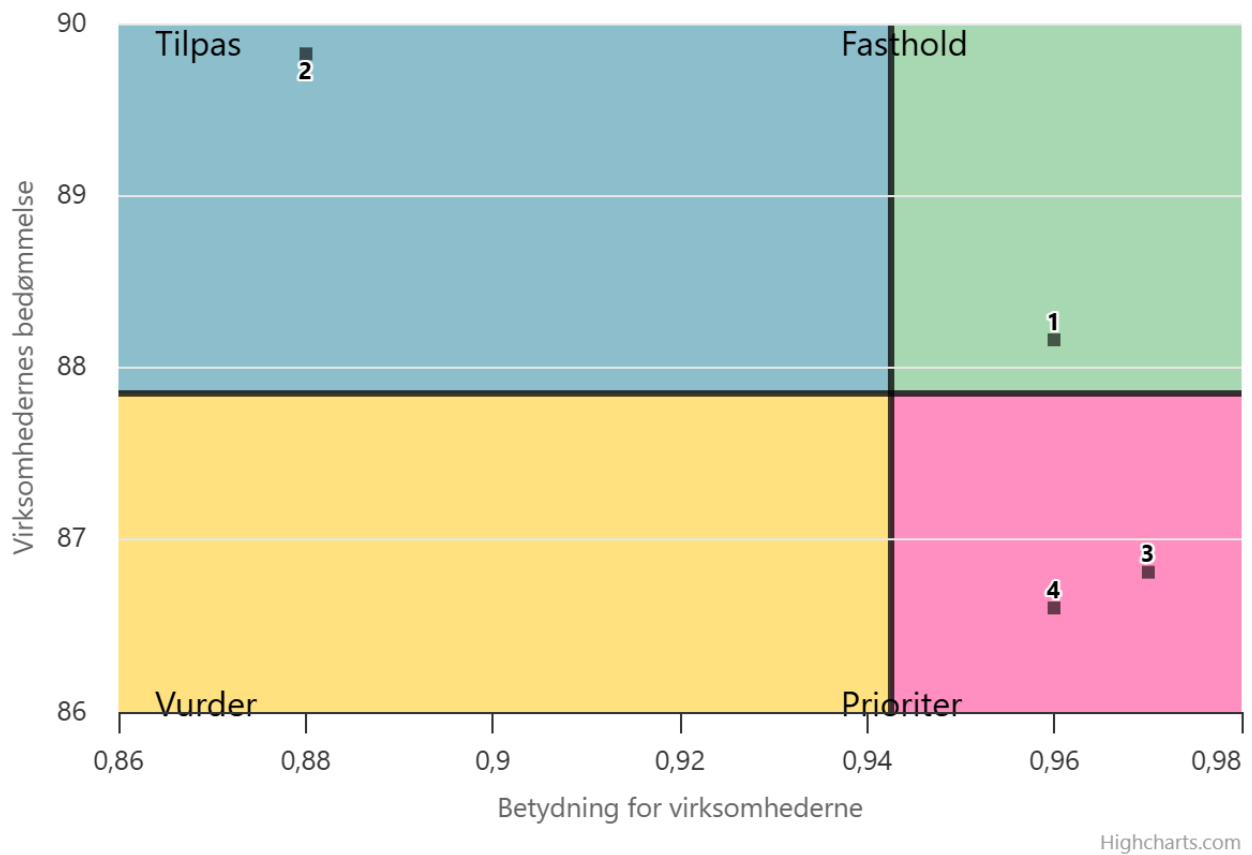


10/1/2025 til 12/31/2025; Gennemsnit: 8.8, spredning: 1.4

Svarmulighed	10/1/2025 til 12/31/2025: Antal	10/1/2025 til 12/31/2025: Andel (%)
1	0	0
2	0	0
3	1	1
4	1	1
5	1	1
6	2	2
7	12	11
8	23	20
9	23	20
10	45	40
Total	113	-

Potentielle indsatsområder

Periode: Oct 1, 2025 – Dec 31, 2025, respondenter: 107



1. Lærlingen/lærlingene/eleven/eleverne kan begå sig tilfredsstillende på arbejdspladsen

Bedømmelse: 88; betydning: 0.96

2. Lærlingen/lærlingene/eleven/eleverne er motiverede for at lære nyt

Bedømmelse: 90; betydning: 0.88

3. Lærlingens/lærlingenes/elevens/elevernes praktiske færdigheder er tilfredsstillende

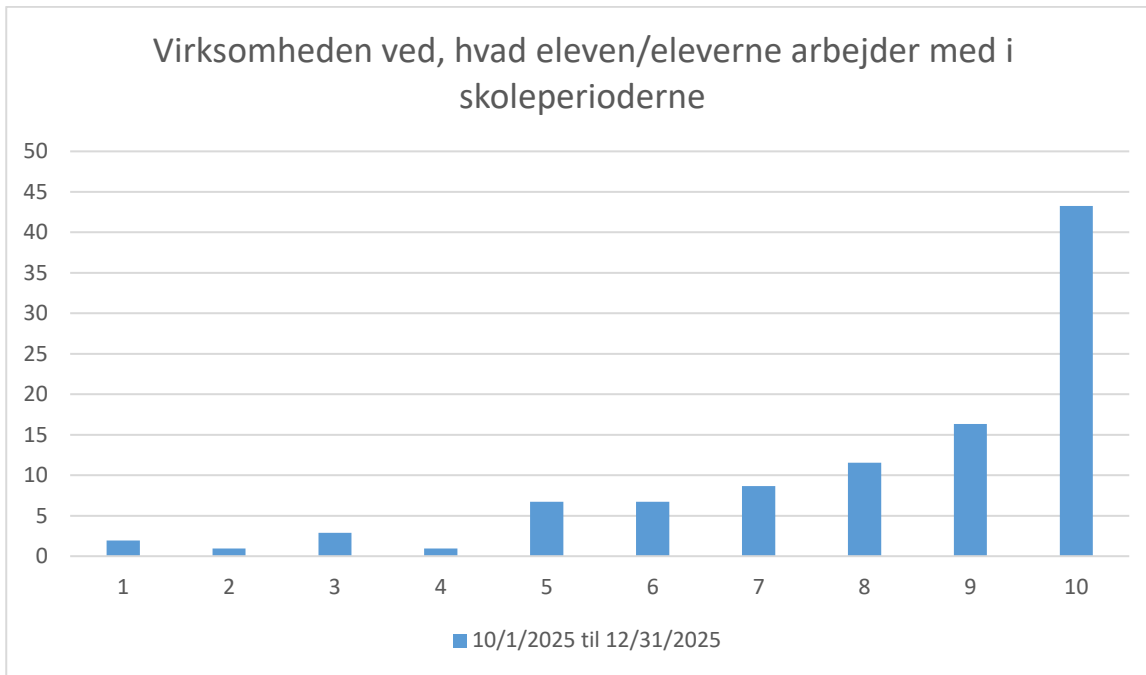
Bedømmelse: 87; betydning: 0.97

4. Lærlingens/lærlingenes/elevens/elevernes viden om fagområdet er tilfredsstillende

Bedømmelse: 87; betydning: 0.96

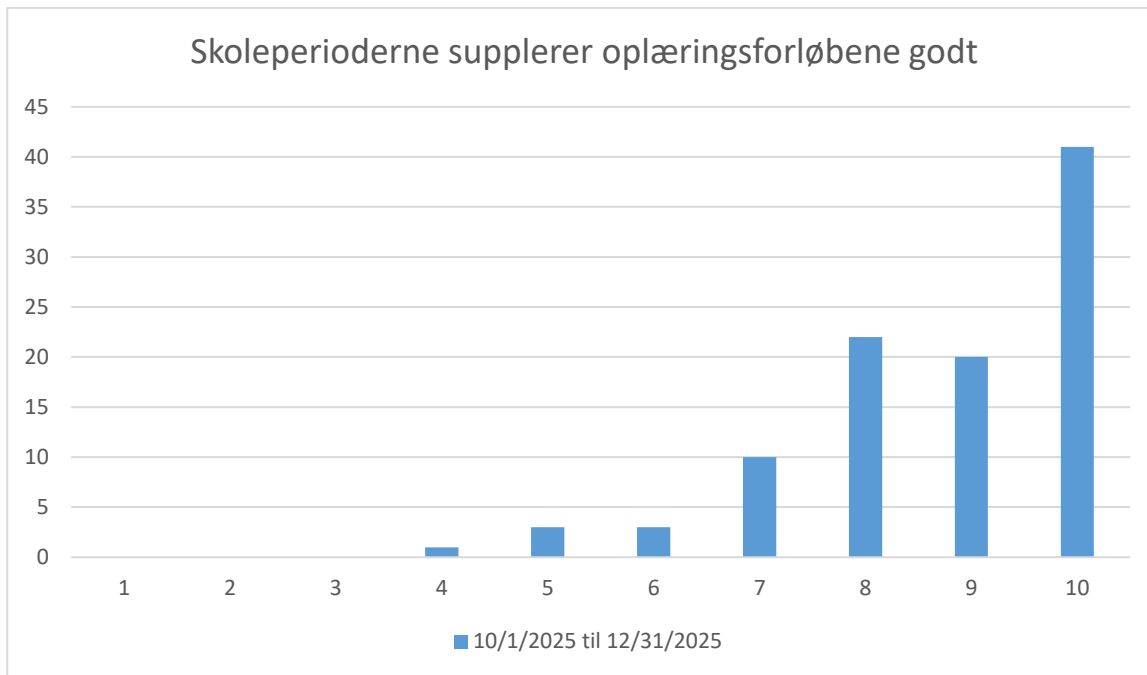
Samarbejde

Hvis 1 er lig med helt uenig, og 10 er lig med helt enig, hvor enig eller uenig er du i følgende:



10/1/2025 til 12/31/2025; Gennemsnit: 8.2, spredning: 2.2

Svarmulighed	10/1/2025 til 12/31/2025: Antal	10/1/2025 til 12/31/2025: Andel (%)
1	2	2
2	1	1
3	3	3
4	1	1
5	7	6
6	7	6
7	9	8
8	12	11
9	17	15
10	45	40
Total	113	-



10/1/2025 til 12/31/2025; Gennemsnit: 8.7, spredning: 1.4

Svarmulighed	10/1/2025 til 12/31/2025: Antal	10/1/2025 til 12/31/2025: Andel (%)
1	0	0
2	0	0
3	0	0
4	1	1
5	3	3
6	3	3
7	10	9
8	22	19
9	20	18
10	41	36
Total	113	-

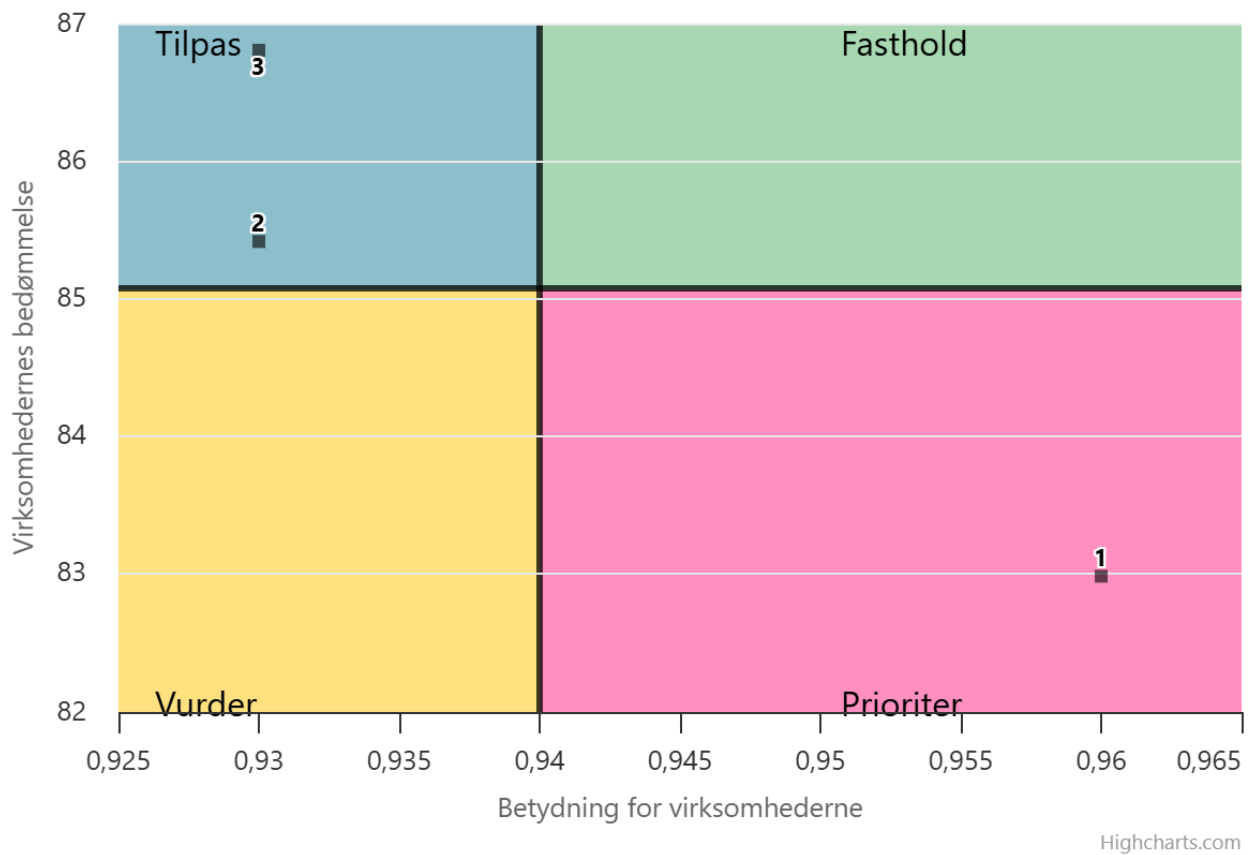


10/1/2025 til 12/31/2025; Gennemsnit: 8.8, spredning: 1.6

Svarmulighed	10/1/2025 til 12/31/2025: Antal	10/1/2025 til 12/31/2025: Andel (%)
1	0	0
2	0	0
3	2	2
4	0	0
5	5	4
6	1	1
7	10	9
8	16	14
9	23	20
10	47	42
Total	113	-

Potentielle indsatsområder

Periode: Oct 1, 2025 – Dec 31, 2025, respondenter: 96



1. Virksomheden ved, hvad eleven/eleverne arbejder med i skoleperioderne

Bedømmelse: 83; betydning: 0.96

2. Skoleperioderne supplerer oplæringsforløbene godt

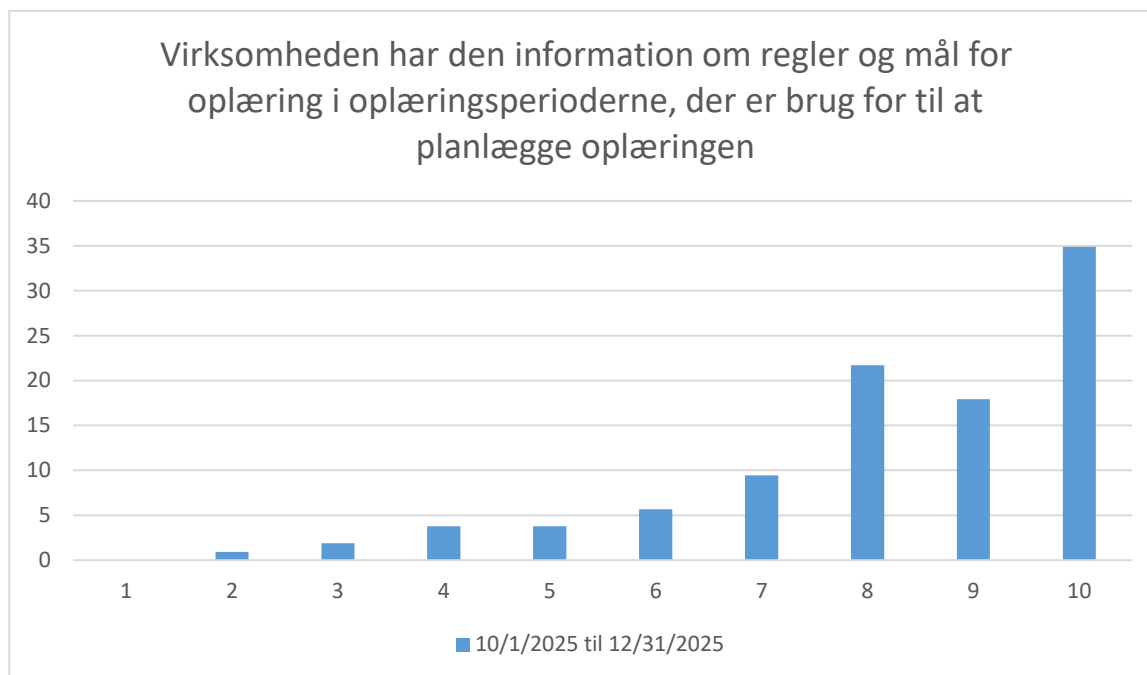
Bedømmelse: 85; betydning: 0.93

3. Samarbejdet med skolen om elevernes udvikling, så de når uddannelsens mål, fungerer godt

Bedømmelse: 87; betydning: 0.93

Information og vejledning

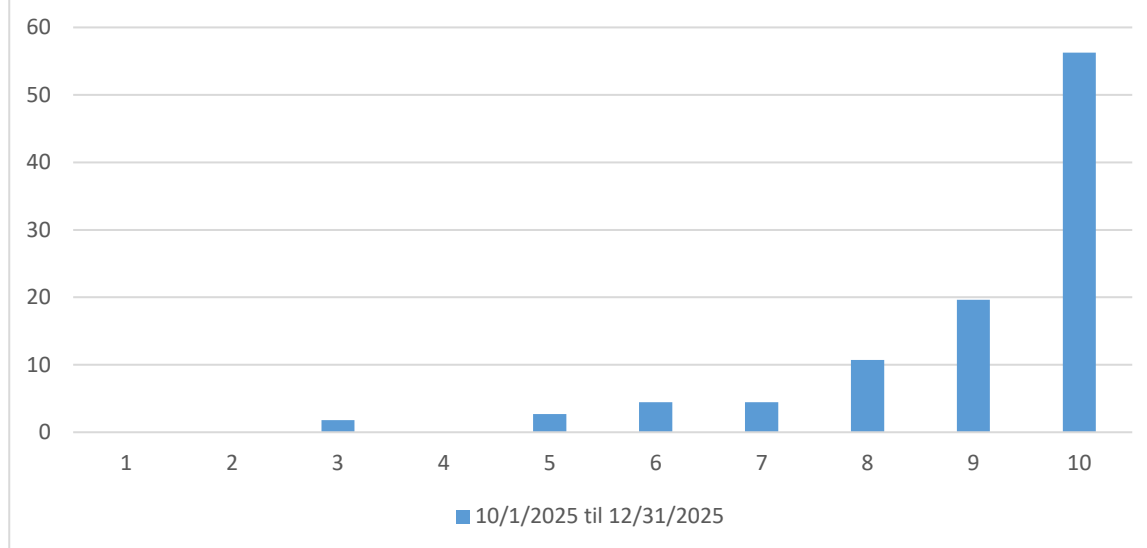
Hvis 1 er lig med helt uenig, og 10 er lig med helt enig, hvor enig eller uenig er du i følgende:



10/1/2025 til 12/31/2025; Gennemsnit: 8.3, spredning: 1.9

Svarmulighed	10/1/2025 til 12/31/2025: Antal	10/1/2025 til 12/31/2025: Andel (%)
1	0	0
2	1	1
3	2	2
4	4	4
5	4	4
6	6	5
7	10	9
8	23	20
9	19	17
10	37	33
Total	113	-

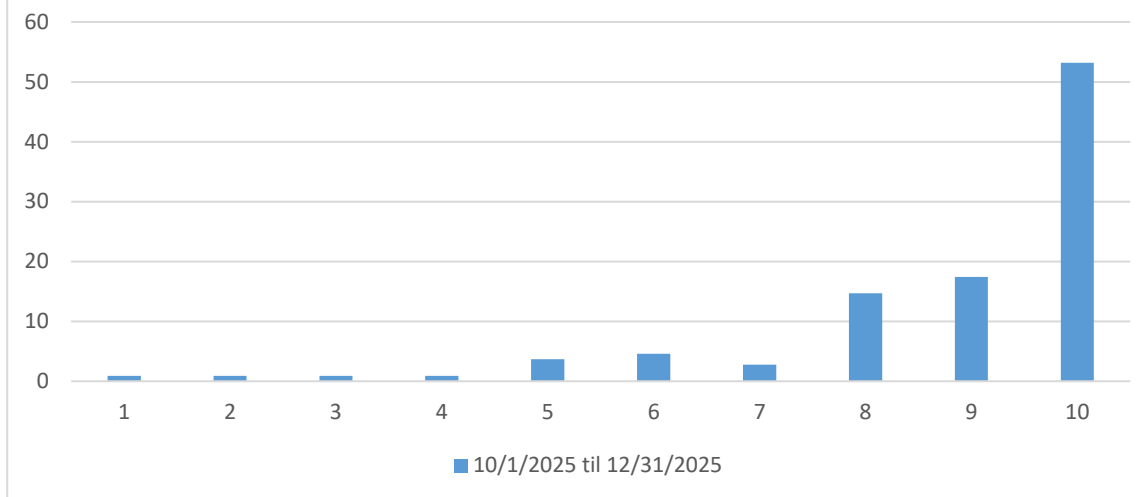
Virksomheden har fået den hjælp, der var brug for i forbindelse med indgåelse af uddannelsesaftaler



10/1/2025 til 12/31/2025; Gennemsnit: 9, spredning: 1.5

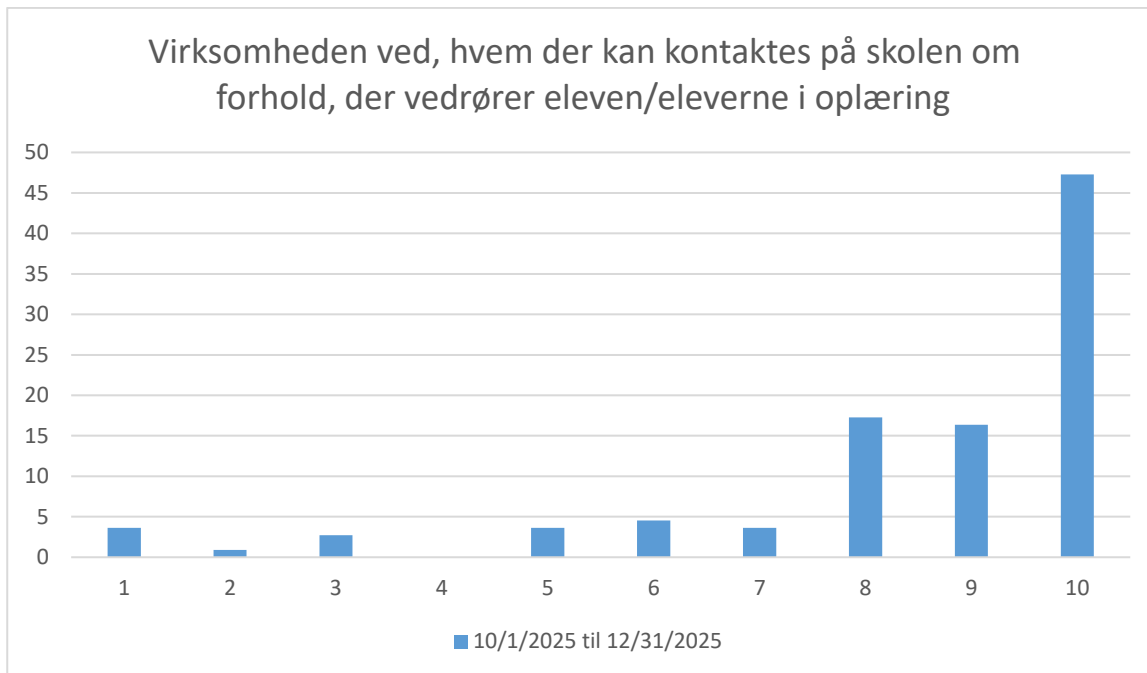
Svarmulighed	10/1/2025 til 12/31/2025: Antal	10/1/2025 til 12/31/2025: Andel (%)
1	0	0
2	0	0
3	2	2
4	0	0
5	3	3
6	5	4
7	5	4
8	12	11
9	22	19
10	63	56
Total	113	-

Virksomheden har den nødvendige information om eleven/eleverne i skoleperioderne (fravær, prøveresultater mv.)



10/1/2025 til 12/31/2025; Gennemsnit: 8.8, spredning: 1.8

Svarmulighed	10/1/2025 til 12/31/2025: Antal	10/1/2025 til 12/31/2025: Andel (%)
1	1	1
2	1	1
3	1	1
4	1	1
5	4	4
6	5	4
7	3	3
8	16	14
9	19	17
10	58	51
Total	113	-

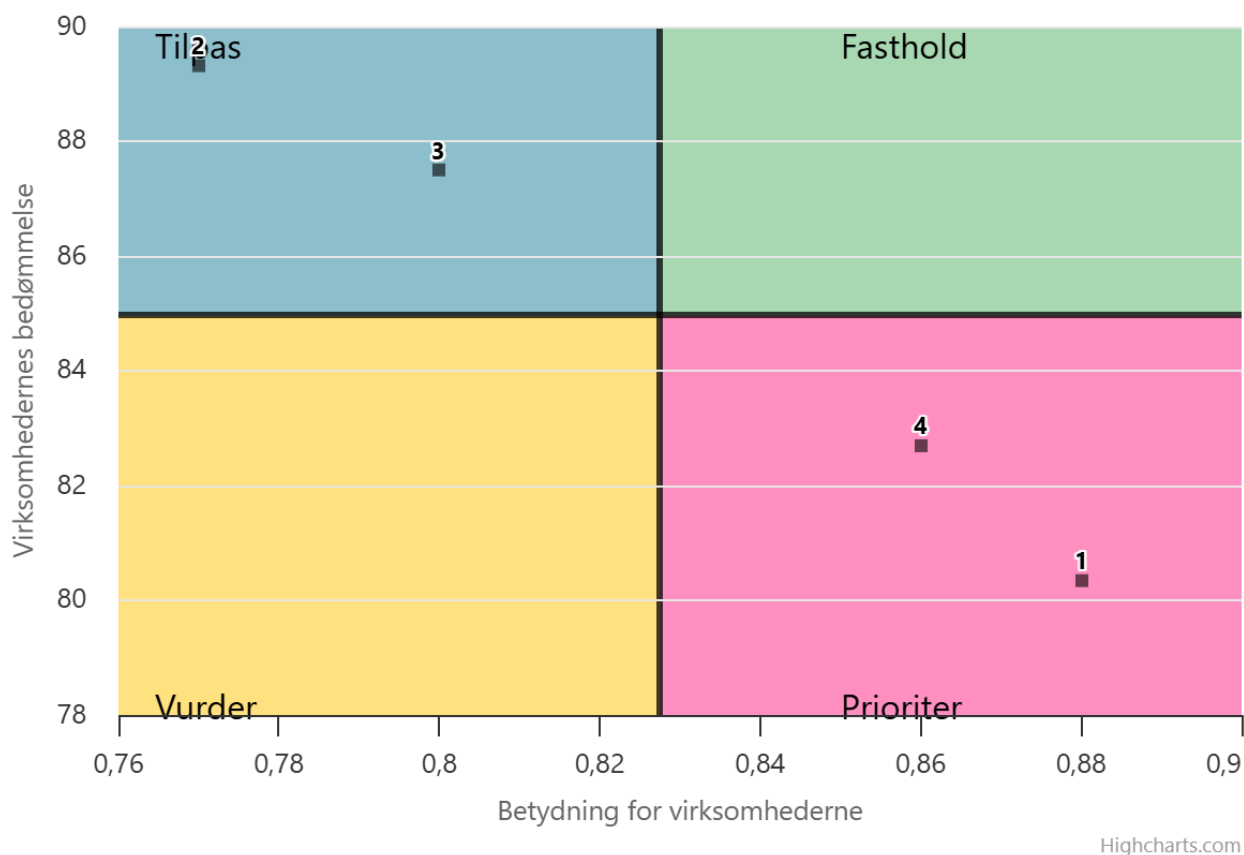


10/1/2025 til 12/31/2025; Gennemsnit: 8.4, spredning: 2.3

Svarmulighed	10/1/2025 til 12/31/2025: Antal	10/1/2025 til 12/31/2025: Andel (%)
1	4	4
2	1	1
3	3	3
4	0	0
5	4	4
6	5	4
7	4	4
8	19	17
9	18	16
10	52	46
Total	113	-

Potentielle indsatsområder

Periode: Oct 1, 2025 – Dec 31, 2025, respondenter: 104



- 1. Virksomheden har den information om regler og mål for oplæring i oplæringsperioderne, der er brug for til at planlægge oplæringen**

Bedømmelse: 80; betydning: 0.88

- 2. Virksomheden har fået den hjælp, der var brug for i forbindelse med indgåelse af uddannelsesaftaler**

Bedømmelse: 89; betydning: 0.77

- 3. Virksomheden har den nødvendige information om eleven/eleverne i skoleperioderne (fravær, prøveresultater mv.)**

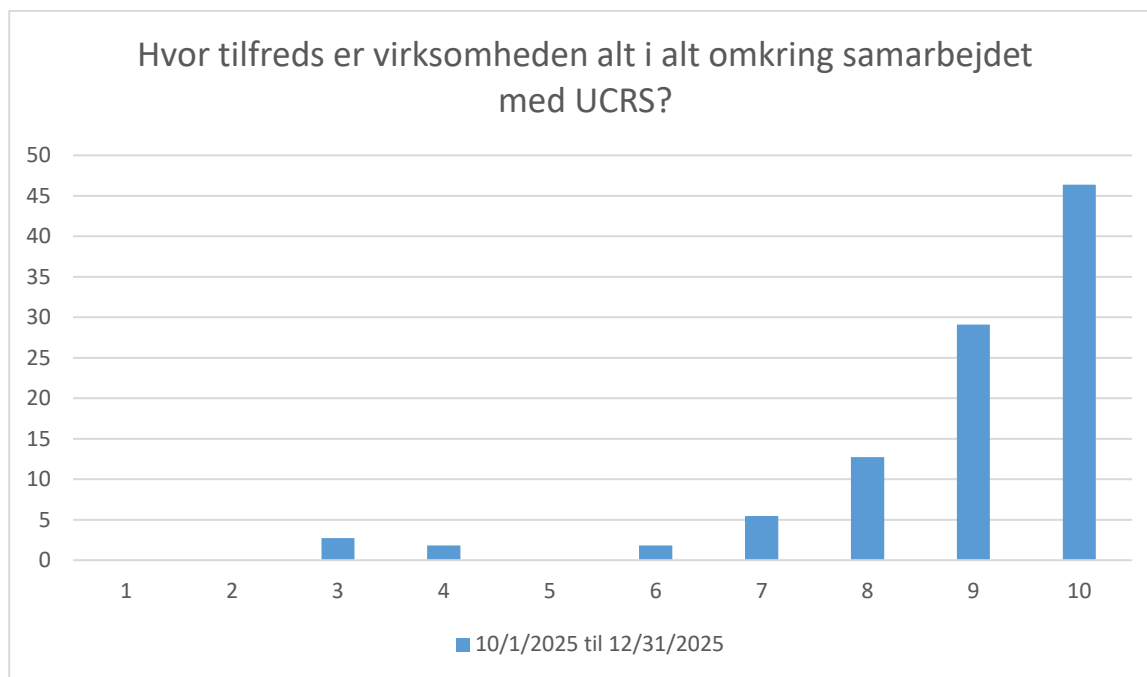
Bedømmelse: 88; betydning: 0.80

- 4. Virksomheden ved, hvem der kan kontaktes på skolen om forhold, der vedrører eleven/eleverne i oplæring**

Bedømmelse: 83; betydning: 0.86

Generel vurdering/samlet tilfredshed

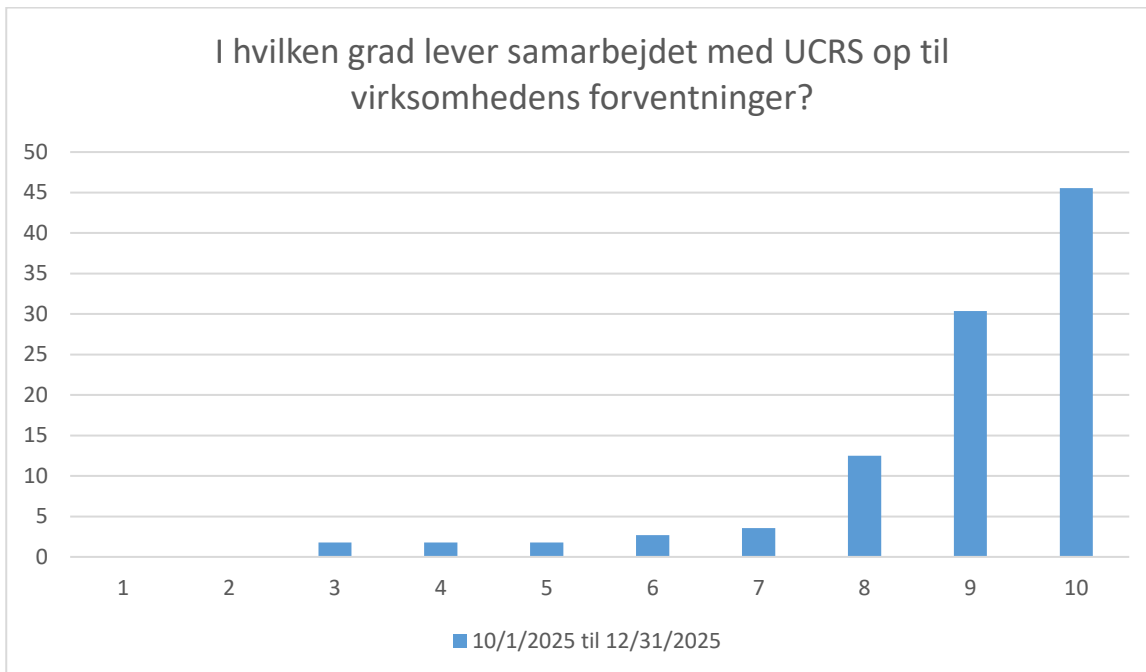
Hvis 1 er lig med helt utilfreds, og 10 er lig med helt tilfreds, hvor tilfreds eller utilfreds er du i følgende:



10/1/2025 til 12/31/2025; Gennemsnit: 8.9, spredning: 1.6

Svarmulighed	10/1/2025 til 12/31/2025: Antal	10/1/2025 til 12/31/2025: Andel (%)
1	0	0
2	0	0
3	3	3
4	2	2
5	0	0
6	2	2
7	6	5
8	14	12
9	32	28
10	51	45
Total	113	-

Hvis 1 er lig med meget langt fra, og 10 er lig med kunne ikke være tættere, i hvilken grader oplever du følgende:

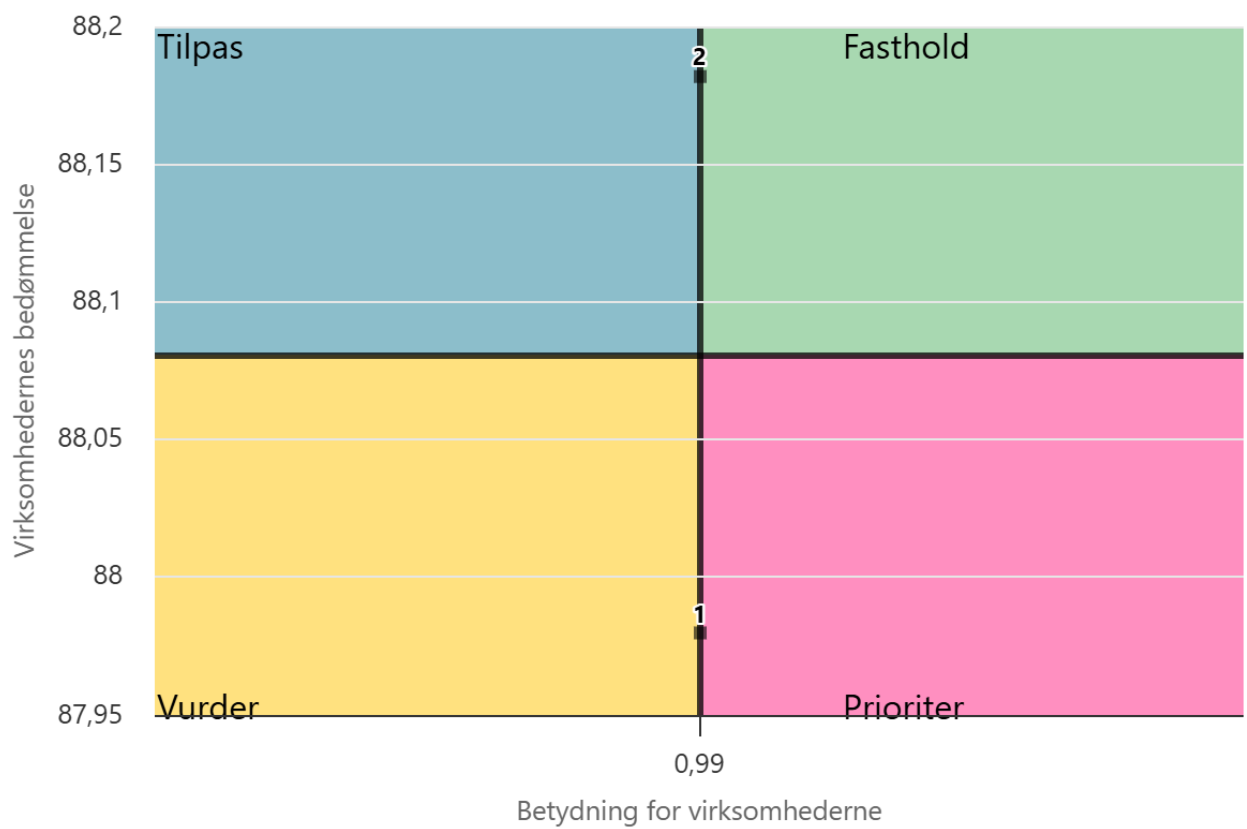


10/1/2025 til 12/31/2025; Gennemsnit: 8.9, spredning: 1.5

Svarmulighed	10/1/2025 til 12/31/2025: Antal	10/1/2025 til 12/31/2025: Andel (%)
1	0	0
2	0	0
3	2	2
4	2	2
5	2	2
6	3	3
7	4	4
8	14	12
9	34	30
10	51	45
Total	113	-

Potentielle indsatsområder

Periode: Oct 1, 2025 – Dec 31, 2025, respondenter: 110



Highcharts.com

1. Hvor tilfreds er virksomheden alt i alt omkring samarbejdet med [Skole]?

Bedømmelse: 88; betydning: 0.99

2. I hvilken grad lever samarbejdet med [Skole] op til virksomhedens forventninger?

Bedømmelse: 88; betydning: 0.99