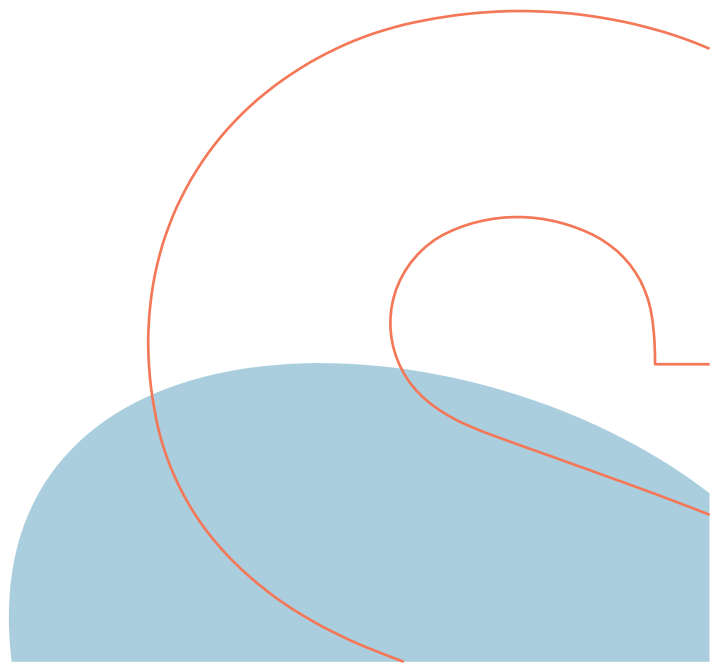


Elevertrivselsundersøgelse 2025

Bestyrelsen/
Direktionen



Indhold

Elevtrivselsmålinger (ETU) på gymnasiale uddannelser, erhvervsuddannelser, 10. klasse og VUC	3
ETU på erhvervsuddannelser.....	3
Besvarelse af ETU på erhvervsuddannelser	4
EUD & EUX Business	4
EUD & EUX Teknisk.....	5
Nøgletalsvisning for erhvervsuddannelser.....	6
EUD & EUX Business 2025	6
EUD & EUX Business 2024	6
EUD & EUX Teknisk 2025	7
EUD & EUX Teknisk 2024.....	7
Sammenfatning for erhvervsuddannelser.....	8
ETU på gymnasiale uddannelser	8
Besvarelse af ETU på gymnasiale uddannelser	9
Gymnasiet HHX og HTX Skjern.....	9
Gymnasiet HHX Ringkøbing	10
Nøgletalsvisning for gymnasiale uddannelser.....	11
HHX Skjern 2024 og 2025	11
HHX Skjern 2023 og 2024	11
HTX Skjern 2024 og 2025.....	12
HTX Skjern 2023 og 2024.....	12
HHX Ringkøbing 2024 og 2025	13
HHX Ringkøbing 2023 og 2024	13
Sammenfatning for gymnasiale uddannelser.....	14
ETU i 10. klasse	14
Besvarelse af ETU i 10. klasse	15
Nøgletalsvisning for 10. klasse	16
10. klasse 2025/2026.....	16
10. klasse 2024/2025.....	16
Sammenfatning for 10. klasse	17
ETU på VUC.....	17
Besvarelse af ETU på VUC.....	17
Nøgletalsvisning for VUC.....	19
VUC 2025/2026	19

VUC 2024/2025	19
Sammenfatning for VUC.....	20
Opfølgning	20

Elevtrivselsmålinger (ETU) på gymnasiale uddannelser, erhvervsuddannelser, 10. klasse og VUC

Hvert år skal elever/lærlinge på henholdsvis de gymnasiale uddannelser og erhvervsuddannelser gennemføre en obligatorisk national trivselsmåling i perioden fra november til december.

Formålet med de nationale trivselsmålinger er at følge og styrke udviklingen i elevernes/lærlingenes faglige og personlige trivsel på de enkelte institutioner og på tværs af landet.

UCRS gennemfører også trivselsmålinger i 10. klasse og på VUC. Målingerne finder sted i januar-februar hvert år og er en vigtig del af arbejdet med at sikre elever og kursisters trivsel hos UCRS.

ETU på erhvervsuddannelser

Trivselsmålingen var oprindeligt en del af erhvervsuddannelsesreformens klare mål 4: *"Tilliden til og trivslen på erhvervsskolerne skal styrkes"*. Resultaterne fra trivselsmålingen anvendes i dag både i skolernes lokale kvalitetsarbejde og til ministeriets arbejde med at følge og styrke udviklingen i trivslen.

Alle elever, der har skoleforløb i perioden skal deltage

Alle elever/lærlinge, der har skoleforløb i måleperioden, bliver inviteret til at deltage i elevtrivselsmålingerne. Der skelnes ikke imellem elever/lærlinge på eud, eux eller euv.

Målingen inkluderer ikke elever, der er i oplæring i måleperioden.

Spørgeramme for erhvervsuddannelser

Spørgerammerne er udviklet af en ekspertgruppe og en referencegruppe med alle relevante parter og organisationer i sektoren.

Spørgsmålene er pilottestet og kvalificeret af Kvalitetsnetværket hos Danske Erhvervsskoler og -Gymnasier.

[Se spørgerammen til den obligatoriske elevtrivselsmåling på erhvervsuddannelser \(retsinformation.dk\)](https://retsinformation.dk)

Besvarelse af ETU på erhvervsuddannelser

EUD & EUX Business

I skoleåret 2025/2026 er der aktuelt indskrevet én elev på uddannelsen *25EUX2 Handelsuddannelse med specialer* og fem elever på *25EUX2 Detailhandelsuddannelsen med specialer*.

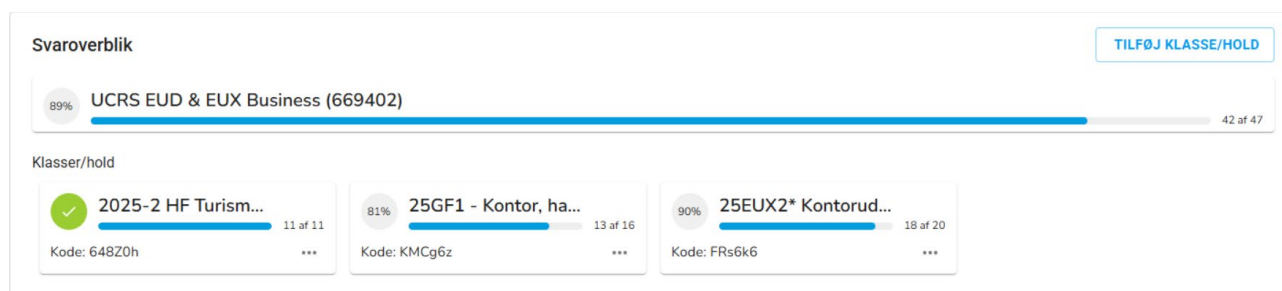
Det er besluttet, at elever fra begge hold indgår i besvarelserne for uddannelsen *25EUX2* Kontoruddannelse med specialer*. Dette skyldes, at elevtrivselsmålingen (ETU) er obligatorisk for alle elever, men at besvarelser fra hold med fem elever eller færre ikke vises for at sikre anonymitet.

Der findes derfor ikke selvstændige resultater for *25EUX2 Handelsuddannelse med specialer* og *25EUX2 Detailhandelsuddannelsen med specialer* på uddannelsesstatistik.dk. Elevernes besvarelser indgår i stedet i resultaterne for *25EUX2* Kontoruddannelse med specialer*.

Eleverne skal logge ind før de kan besvare elevtrivselsmålingen. I 2022 ændrede Rambøll loginmetoden, så der fremadrettet er to loginmuligheder: enten kan eleverne selv vælge deres uddannelse og afdeling, eller underviseren kan udlevere en sekscifret kode, som er knyttet til den specifikke uddannelse og afdeling. Sidstnævnte metode blev anvendt på EUD & EUX Business i 2025-målingen. Her er der dog opstået fejl i forbindelse med login. To elever fra *25GF1 – Kontor, handel og forretningsservice* har fået udleveret en forkert kode, og deres besvarelser er derfor registreret under *25EUX2* Kontoruddannelse med specialer*.

Derudover har to elever fra *25GF1 – Kontor, handel og forretningsservice* benyttet den tidligere loginmetode, hvor eleverne selv vælger uddannelse. Disse elever har valgt en forkert uddannelse, og deres besvarelser er derfor registreret under *2025-2 HF Turismeassistentuddannelse*.

Det er ikke muligt at flytte besvarelserne til den korrekte afdeling. Derfor gøres der opmærksom på problemstillingen, da det har betydning for validiteten af besvarelserne. Dog ses der generelt en fin besvarelsesprocent for EUD & EUX Business afdelingen.



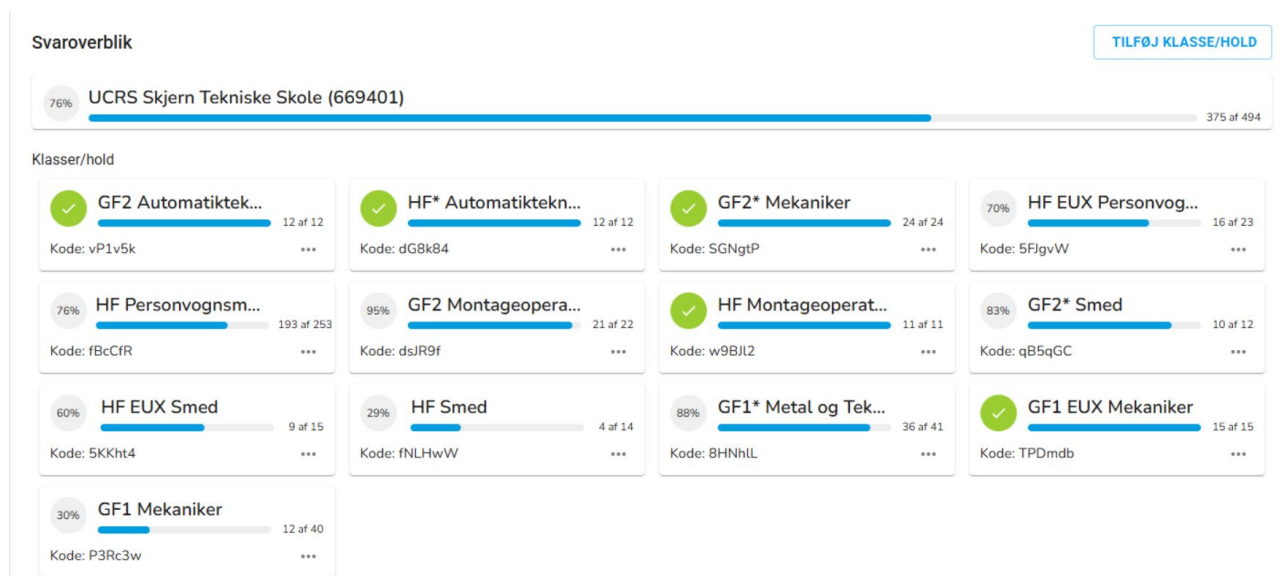
EUD & EUX Teknisk

ETU (elevtrivselsundersøgelsen) er obligatorisk for alle elever. Af hensyn til anonymitet vises besvarelser dog ikke for hold med fem elever eller færre, derfor er enkelte hold slået sammen for at sikre besvarelser for uddannelsen:

- GF1* Metal og Teknologi omfatter besvarelser fra både EUD- og EUX-elever.
- GF2* Mekaniker omfatter besvarelser fra lastvogns-, landbrugsmaskin- og personvognsmekanikerelever.
- GF2* Smed omfatter både skibsmontør- og smedeelever.
- HF* Automatiktekniker omfatter besvarelser fra både EUD- og EUX-elever.

Sammenlægningen sikrer, at alle elever har mulighed for at besvare ETU, og at resultaterne efterfølgende er synlige for UCRS.

Der er kun modtaget fire besvarelser på HF Smed, og det er derfor ikke muligt at vise resultater for dette forløb.



Nøgletalsvisning for erhvervsuddannelser

Indikatorsvar angives på en skala fra 1 til 5, hvor 5 er bedst mulige trivsel.

EUD & EUX Business 2025

Elevtrivselsundersøgelse - erhvervsuddannelserne

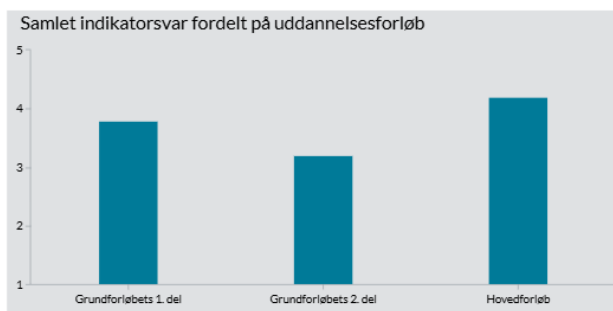
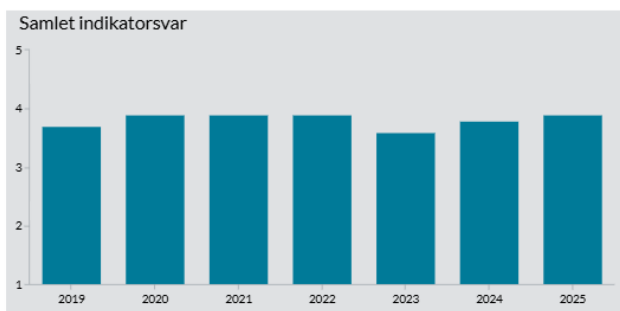
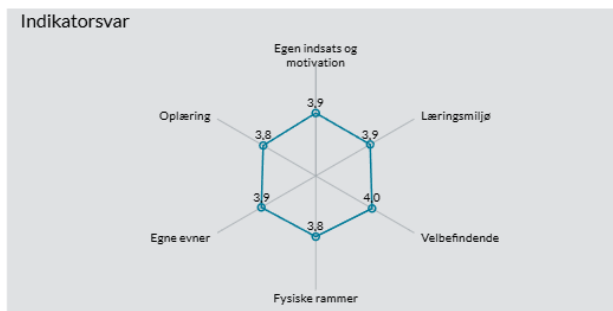
UCRS, UCRS EUD & EUX Business, 2025

Vælg institution ▼

Vælg afdeling ▼

Antal elever	42
Samlet indikator	3,9

Trivslen måles på en skala mellem 1 og 5, hvor 1 udtrykker den dårligste mulige trivsel og 5 udtrykker bedste mulige trivsel.



Landsgennemsnittet er 4,0 i 2025.

EUD & EUX Business 2024

Elevtrivselsundersøgelsen for erhvervsuddannelser...

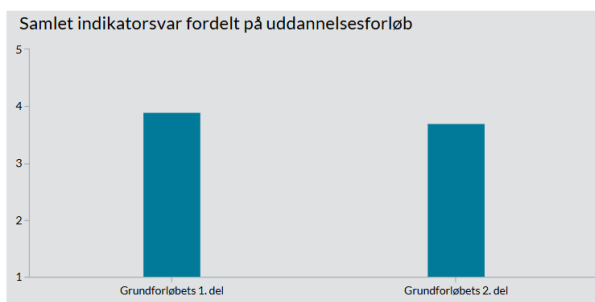
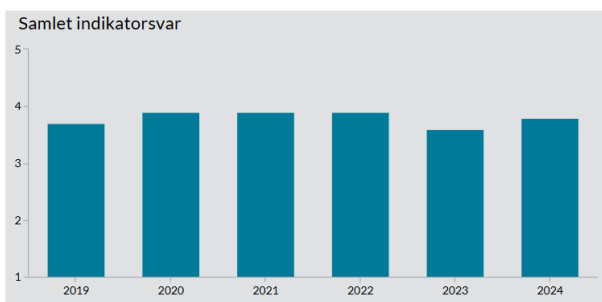
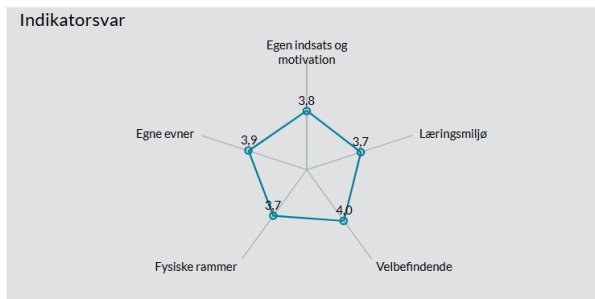
UCRS, UCRS EUD & EUX Business, 2024

Vælg institution ▼

Vælg afdeling ▼

Antal elever	52
Samlet indikator	3,8

Trivslen måles på en skala mellem 1 og 5, hvor 1 udtrykker den dårligste mulige trivsel og 5 udtrykker bedste mulige trivsel.



Landsgennemsnittet lå på 4,0 i 2024.

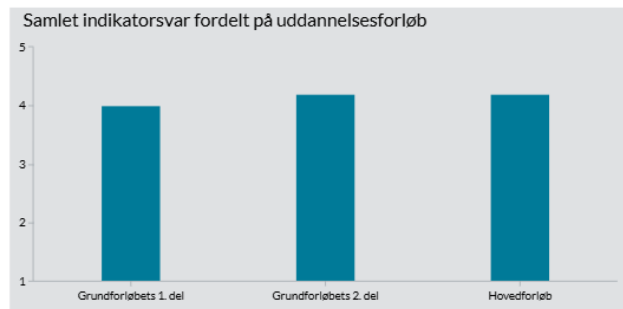
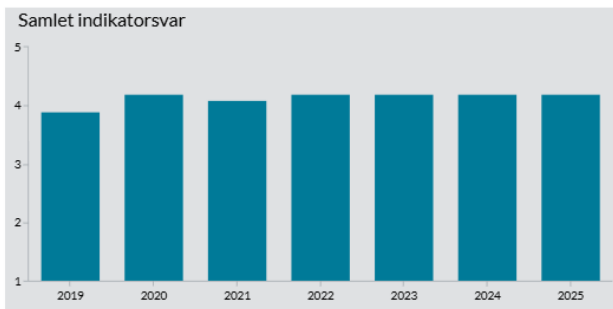
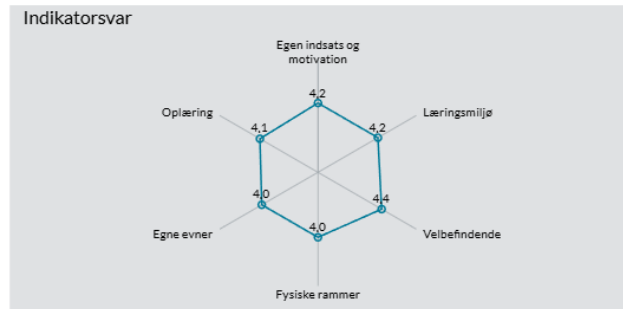
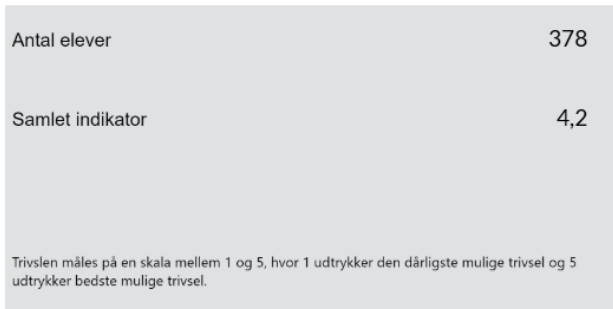
EUD & EUX Teknisk 2025

Elevtrivselsundersøgelse - erhvervsuddannelserne

UCRS, UCRS Skjern Tekniske Skole, 2025

Vælg institution ▼

Vælg afdeling ▼



Landsgennemsnittet er 4,0 i 2025.

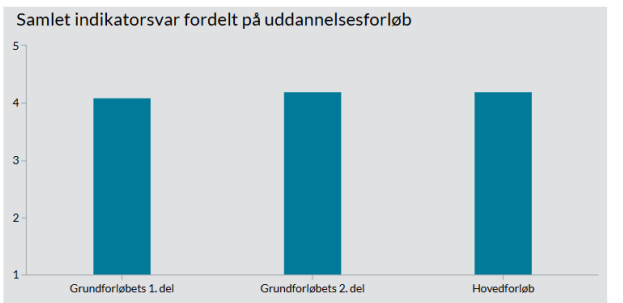
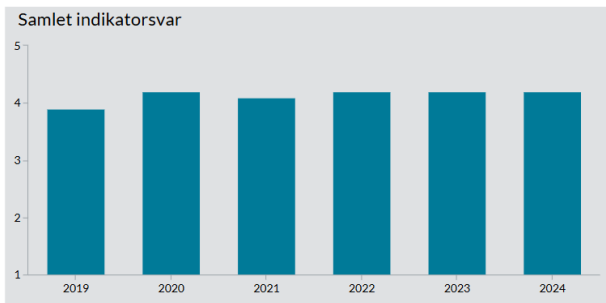
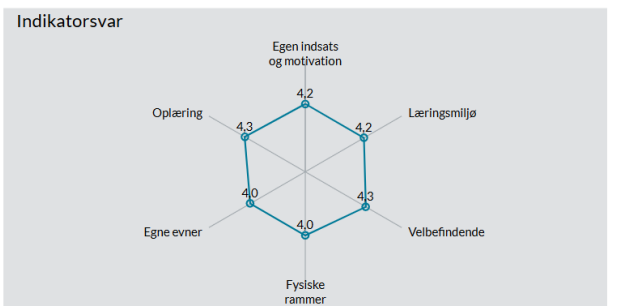
EUD & EUX Teknisk 2024

Elevtrivselsundersøgelsen for erhvervsuddannelser...

UCRS, UCRS Skjern Tekniske Skole, 2024

Vælg institution ▼

Vælg afdeling ▼



Landsgennemsnittet lå på 4,0 i 2024.

Sammenfatning for erhvervsuddannelser

Den samlede indikator for EUD & EUX Business har oplevet en stigning fra 3,8 i 2024 til 3,9 i 2025. Dermed er scoren steget tre år i træk (fra 3,6 i 2023), så den nu er på niveau med 2022, hvor scoren lå på 3,9. Det samlede indikatorsvar fordelt på uddannelsesforløb er 3,8 på GF1, 3,2 på GF2 og 4,2 på HF. Der altså en del forskel på trivslen på de forskellige forløb. "Oplæring" er tilføjet i år som ny trivselsindikator med en score på 3,8. De øvrige indikatorsvar viser en fremgang på Egen indsats og motivation, Læringsmiljø og Fysiske rammer, imens der er tilbagegang på indikatorerne Velbefindende og Egne evner. Sammenligner man med landsgennemsnittet på 4,0 ligger EUD & EUX Business stadig lavere med 3,9. Det skal dog nævnes at landsgennemsnittet er for alle erhvervsuddannelser, både teknisk og merkantil, hvor trivslen på merkantil (business) har en tendens til at ligge lavere end på teknisk, jf. "Trivsel og tilknytning blandt erhvervselever" rapport fra CompanYoung, som er udgivet februar 2025.

EUD & EUX Teknisk ligger på samme niveau som sidste år i den samlede indikator, hvor de scorer 4,2. Det er et meget flot resultat, også set i forhold til landsgennemsnittet på erhvervsuddannelser, som ligger på 4,0 i 2025. Det samlede indikatorsvar fordelt på uddannelsesforløb er 4,0 på GF1, 4,2 på GF2 og 4,2 på HF i 2025, så GF1 ligger på et lidt lavere niveau ift. trivsel sammenlignet med GF2 og HF. Indikatorsvarene viser at der er sket et lille fald på indikatoren Oplæring, hvorimod Velbefindende er steget. Egen indsats og motivation, Læringsmiljø, Fysiske rammer og Egne evner er på samme niveau som sidste år.

ETU på gymnasiale uddannelser

Alle har ret til et godt læringsmiljø, så undervisningen kan foregå sikkerhed- og sundhedsmæssigt forsvarligt. Derfor gennemfører Børne- og Undervisningsministeriet en trivselsmåling, der bidrager til at afdække, hvor der er brug for en særlig indsats og opfølgning i forhold til den faglige og sociale trivsel.

Anvendelse af centralt trivselsværktøj

Fra målingen i skoleåret 2019/2020 har det været obligatorisk for gymnasierne at anvende et centralt trivselsværktøj, som Styrelsen for It og Læring stiller til rådighed. Målingens gennemførelse er fastsat i bekendtgørelse af elevers trivsel i de gymnasiale uddannelser.

Spørgeramme for gymnasiale uddannelser

[Se spørgerammen til den obligatoriske trivselsmåling på de gymnasiale uddannelser \(retsinformation.dk\)](#)

Besvarelse af ETU på gymnasiale uddannelser

Gymnasiet HHX og HTX Skjern

Herunder ses antallet af besvarelser for UCRS Gymnasiet Skjern, som indeholder besvarelser for både HHX og HTX-klasserne.

UCRS har trinvist ændret institutionsnummer for gymnasieeleverne i Skjern i årene 2021-2023. Dvs. data for 2024 og 2025 ligger samlet på - UCRS Gymnasiet Skjern inst. nr. 281445, men sammenligningsdata fra 2023 ligger på tre forskellige institutionsnumre - UCRS EUD & EUX Business inst. nr. 669402 (3. årgangs HHX-elever), UCRS Skjern Tekniske Skole inst. nr. 669401 (3. årgangs HTX-elever) og UCRS Gymnasiet Skjern inst. nr. 281445. (1. og 2. årgangs HHX og HTX-elever).

Der vil derfor være en udfordring med validiteten af sammenligningsdata fra 2023 på institutionsnummeret UCRS Gymnasiet Skjern inst. nr. 281445, idet det kun indeholder 1. og 2. årgangs resultater, hvorimod data fra 2024 indeholder 1., 2. og 3. årgangs resultater.

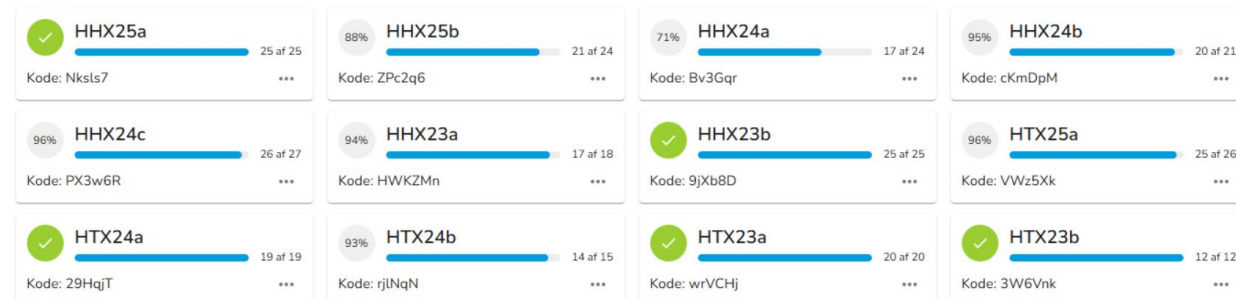
ETU 2025 opnåede en flot besvarelsesprocent på 94 % i alt i perioden 24. november – 17. december 2026.

Svaroverblik

[TILFØJ KLASSE/HOLD](#)



Klasser/hold



Gymnasiet HHX Ringkøbing

Herunder ses antallet af besvarelser for UCRS Gymnasiet HHX Ringkøbing.

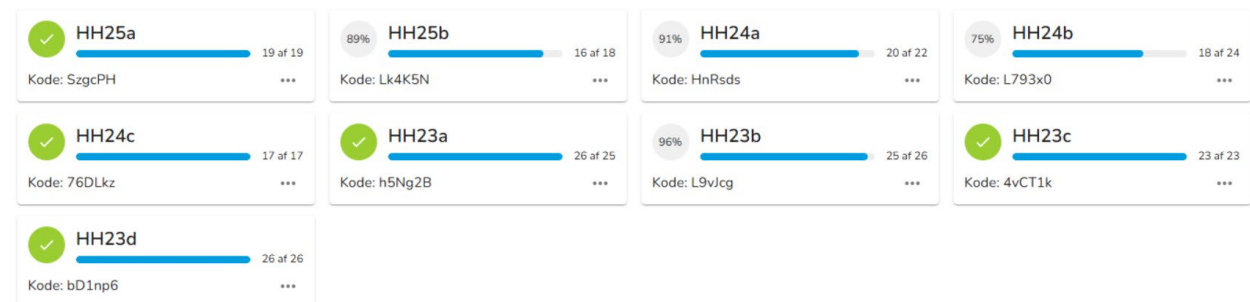
ETU 2025 opnåede en flot besvarelsesprocent på 95 % i alt i perioden 24. november – 17. december 2026.

Svaroverblik

[TILFØJ KLASSE/HOLD](#)



Klasser/hold

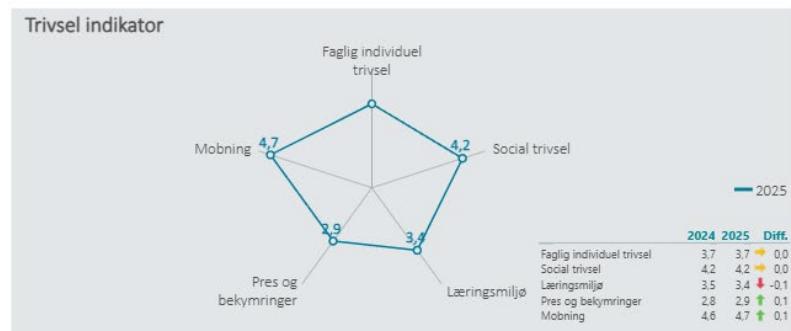
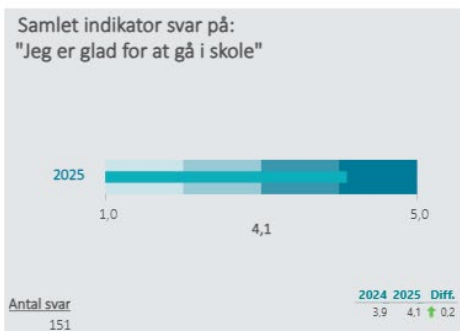


Nøgletalsvisning for gymnasiale uddannelser

Indikatorsvar angives på en skala fra 1 til 5, hvor 5 er bedst mulige trivsel.

HHX Skjern 2024 og 2025

UCRS Gymnasiet Skjern, Hhx



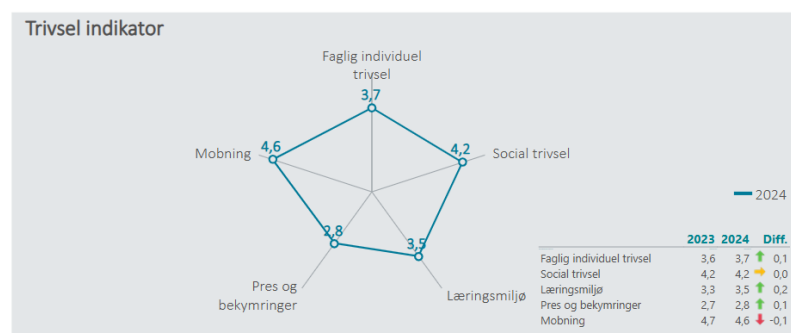
Nedenfor angives indikatorsvar på en skala fra 1 til 5, hvor 5 er bedst mulige trivsel. Klik på en indikator, for at se de tilhørende svarfordelinger for en valgt afdeling.




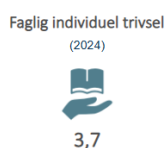
HHX Skjern 2023 og 2024

NB! 2023 viser kun data for 1. og 2. års HHX-elever

UCRS Gymnasiet Skjern, Hhx



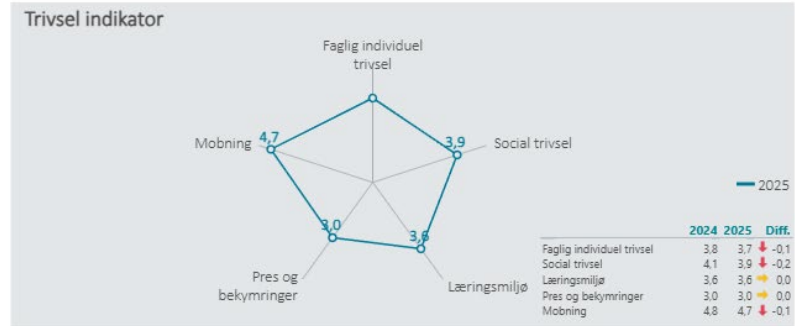
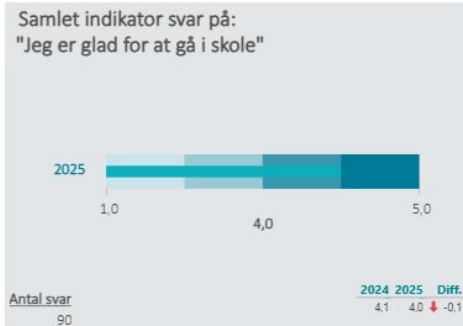
Nedenfor angives indikatorsvar på en skala fra 1 til 5, hvor 5 er bedst mulige trivsel. Klik på en indikator, for at se de tilhørende svarfordelinger for en valgt afdeling.



Landsgennemsnittet for HHX lå på 4,0 i 2024 og ligger på 4,0 i 2025.

HTX Skjern 2024 og 2025

UCRS Gymnasiet Skjern, Htx



Nedenfor angives indikatorsvar på en skala fra 1 til 5, hvor 5 er bedst mulige trivsel. Klik på en indikator, for at se de tilhørende svarfordelinger for en valgt afdeling.

Faglig individuel trivsel (2025)



Social trivsel (2025)



Læringsmiljø (2025)



Pres og bekymringer (2025)



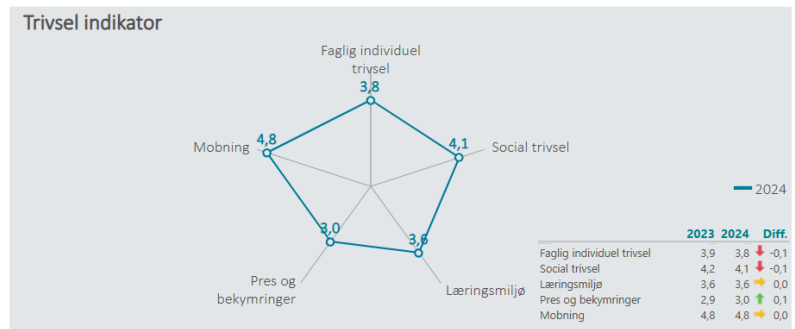
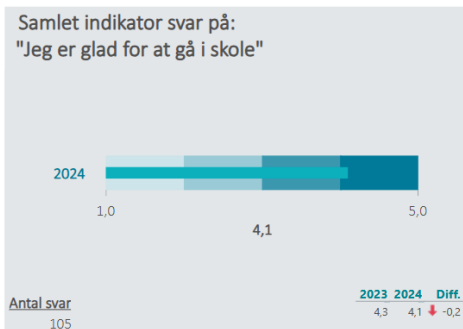
Mobning (2025)



HTX Skjern 2023 og 2024

NB! 2023 viser kun data for 1. og 2. års HTX-elever

UCRS Gymnasiet Skjern, Htx



Nedenfor angives indikatorsvar på en skala fra 1 til 5, hvor 5 er bedst mulige trivsel. Klik på en indikator, for at se de tilhørende svarfordelinger for en valgt afdeling.

Faglig individuel trivsel (2024)



Social trivsel (2024)



Læringsmiljø (2024)



Pres og bekymringer (2024)



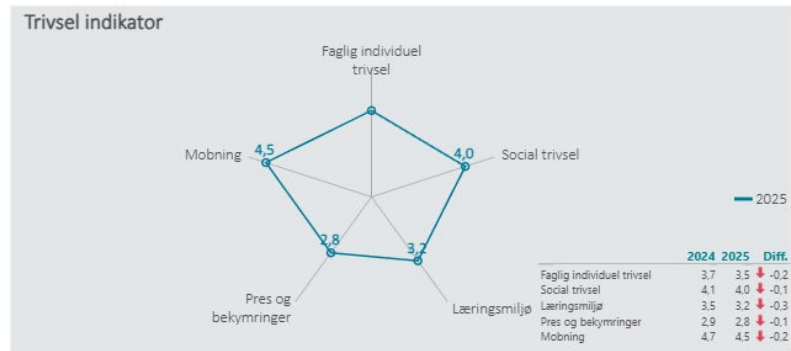
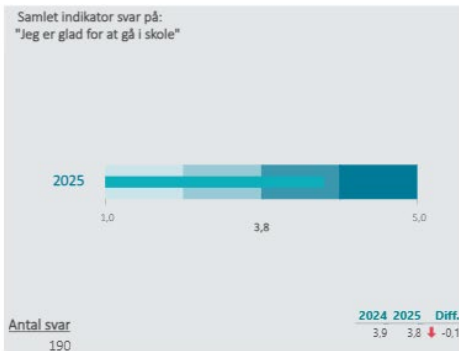
Mobning (2024)



Landsgennemsnittet for HTX lå på 4,0 i 2024 og ligger på 4,0 i 2025.

HHX Ringkøbing 2024 og 2025

UCRS Gymnasiet HHX Ringkøbing, Hhx



Nedenfor angives indikatorsvar på en skala fra 1 til 5, hvor 5 er bedst mulige trivsel. Klik på en indikator, for at se de tilhørende svarfordelinger for en valgt afdeling.

Faglig individuel trivsel
(2025)



3,5

Social trivsel
(2025)



4,0

Læringsmiljø
(2025)



3,2

Pres og bekymringer
(2025)



2,8

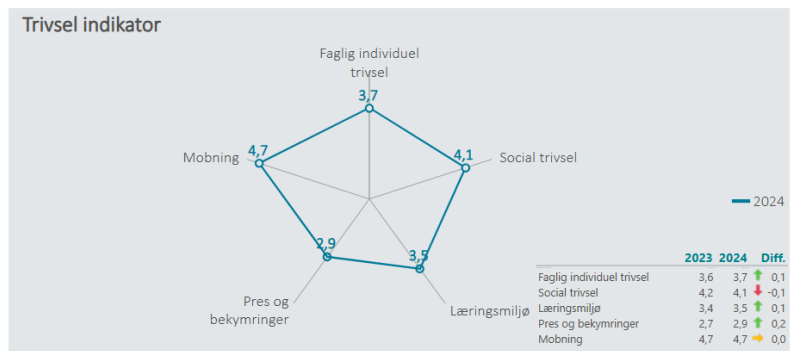
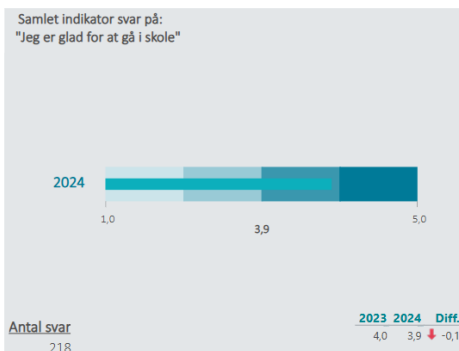
Mobning
(2025)



4,5

HHX Ringkøbing 2023 og 2024

UCRS Gymnasiet HHX Ringkøbing, Hhx



Nedenfor angives indikatorsvar på en skala fra 1 til 5, hvor 5 er bedst mulige trivsel. Klik på en indikator, for at se de tilhørende svarfordelinger for en valgt afdeling.

Faglig individuel trivsel
(2024)



3,7

Social trivsel
(2024)



4,1

Læringsmiljø
(2024)



3,5

Pres og bekymringer
(2024)



2,9

Mobning
(2024)



4,7

Landsgennemsnittet for HHX lå på 4,0 i 2024 og ligger på 4,0 i 2025.

Sammenfatning for gymnasiale uddannelser

Det samlede indikatorsvar for HHX Skjern er steget fra 3,9 i 2024 til 4,1 i 2025, hvilket betyder at HHX Skjern nu ligger over landsgennemsnittet for HHX, som er på 4,0 i 2025. Trivselsindikatorerne viser en fremgang på Pres og bekymringer samt Mobning, imens der sket et fald på indikatoren Læringsmiljø. Indikatorerne Faglig individuel trivsel og Social trivsel ligger på samme niveau som sidste år.

Der er sket en nedgang i det samlede indikatorsvar for HTX Skjern fra 4,1 i 2024 til 4,0 i 2025. HTX Skjern ligger dog på niveau med landsgennemsnittet for HHX, som er 4,0 i 2025. Trivselsindikatorerne viser at Faglig individuel trivsel, Social trivsel og Mobning er faldet, imens Læringsmiljø samt Pres og bekymringer er samme niveau som sidste år.

Det samlede indikatorsvar for HHX Ringkøbing er faldet fra 3,9 i 2024 til 3,8 i 2025. Dermed ligger HHX Ringkøbing under landsgennemsnittet for HHX, som er 4,0 i 2025. Der ses en fald på trivselsindikatorerne Faglig individuel trivsel, Social trivsel, Læringsmiljø, Pres og bekymringer samt Mobning.

For alle tre afdelinger er det trivselsindikatoren Pres og bekymringer, som scorer lavest. Det svarer til den generelle landstendens.

ETU i 10. klasse

Elevtrivselsmåling er ikke obligatorisk for 10. klasse, men UCRS laver målingen hvert år, for at kunne arbejde med trivslen blandt eleverne på det 10. klassetrin.

Alle elever, som går i 10. klasse, deltager i målingen. Målingen gennemføres i klassen med underviseren, som distribuerer besvarelseslink til eleverne.

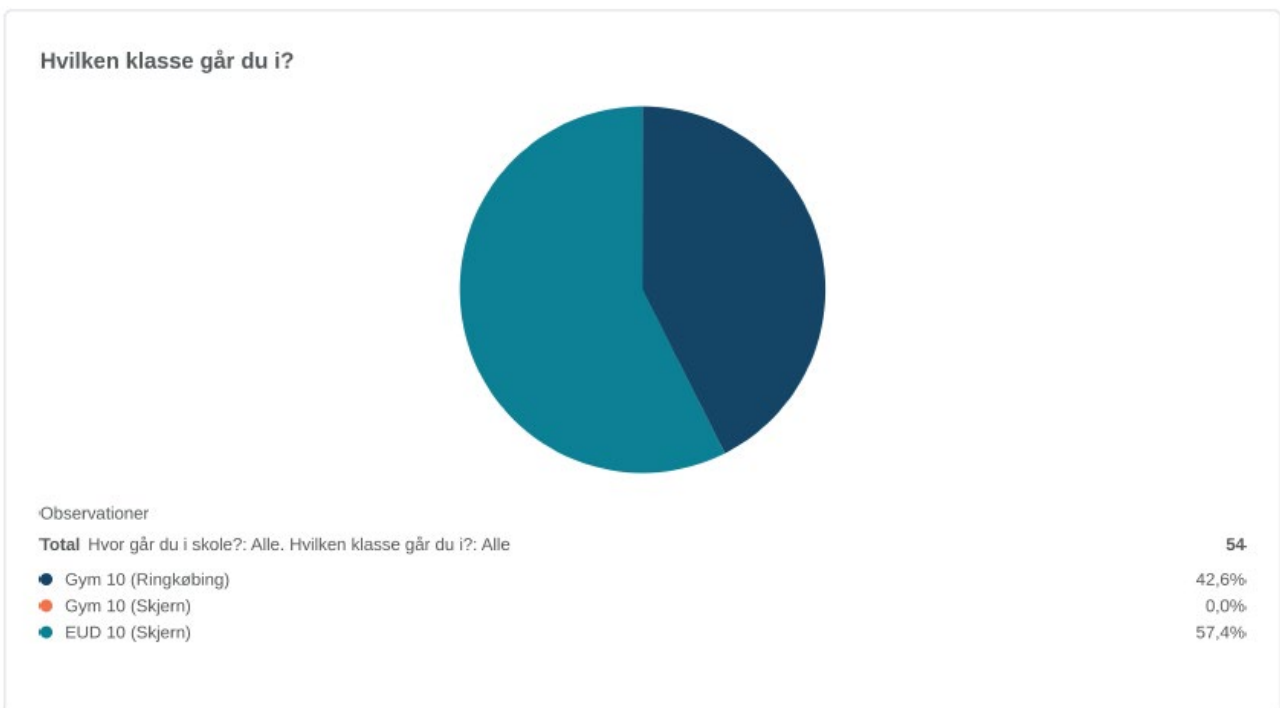
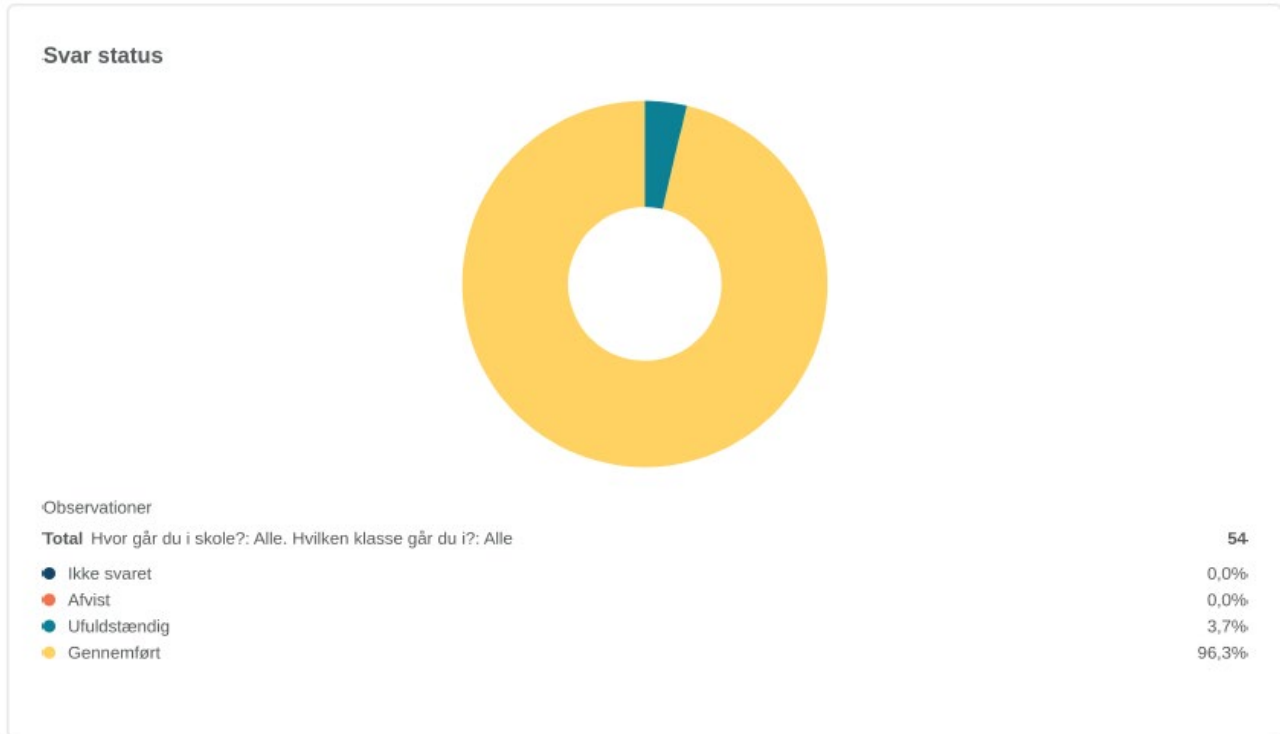
Målingen foretages i Enalyzer og præsentation af data vil derfor være anderledes end på de obligatoriske målinger.

Spørgerammen

Spørgerammen er udviklet i samarbejde med uddannelseschef og uddannelsesleder for 10. klasse.

Besvarelse af ETU i 10. klasse

Pr. 15/12-2025 var der indskrevet 66 elever i 10. klasse hos UCRS. Spørgeskemaet er besvaret af 54 elever i skoleåret 2025/2026, heraf går 22 elever på GYM10 i Ringkøbing og 30 elever på EUD10 i Skjern. De sidste to elever har ikke fuldført besvarelsen af spørgeskemaet.



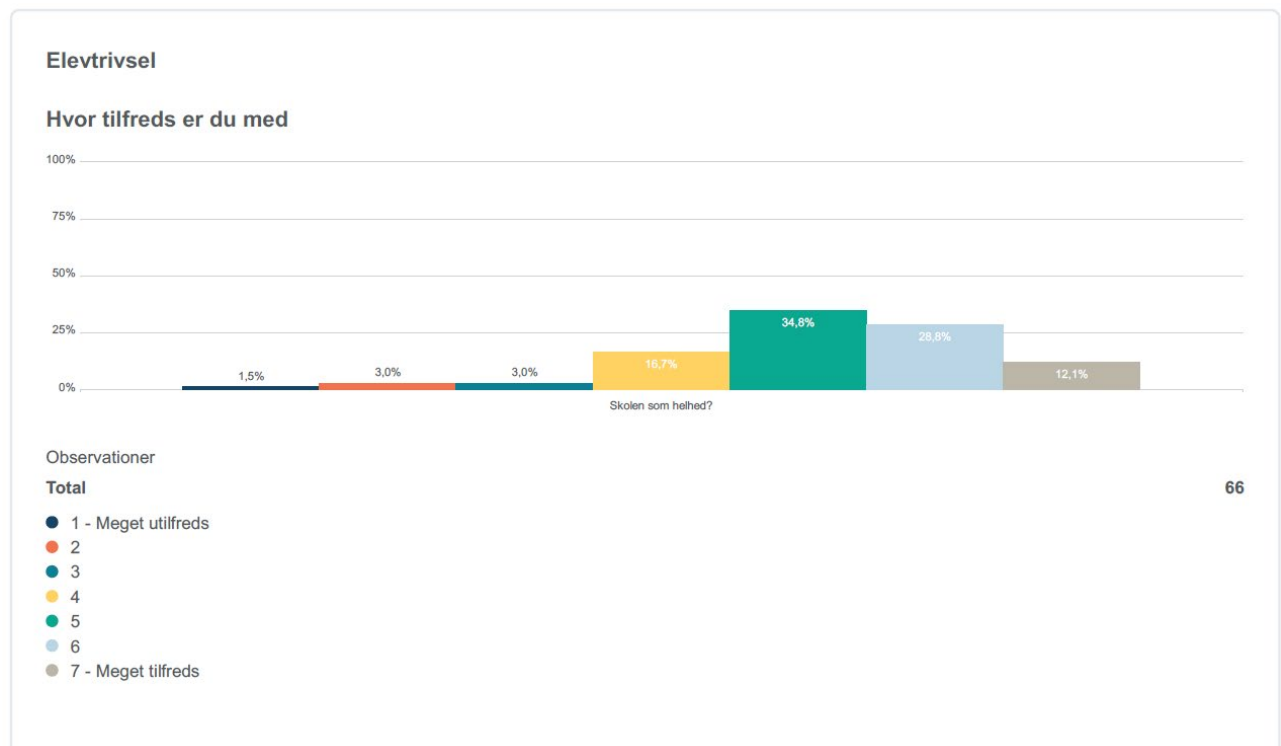
Nøgletalsvisning for 10. klasse

Svaret angives på en skala fra 1 til 7, hvor 7 er "meget tilfreds".

10. klasse 2025/2026



10. klasse 2024/2025



Sammenfatning for 10. klasse

Elevernes tilfredshed med UCRS som helhed ligger på samme niveau som sidste skoleår. På spørgsmålet "Hvor tilfreds er du med skolen som helhed?" var gennemsnittet af besvarelserne 5,15 i skoleåret 2024/2025, og det samme gælder for skoleåret 2025/2026.

ETU på VUC

Elevtrivselsmåling er ikke obligatorisk for VUC, men gennemføres hvert år for at kunne holde øje med kursisternes trivsel på VUC og lave indsatser, hvor der er behov.

Alle elever, som går på VUC, deltager i målingen. Målingen er gennemført på holdene, hvor underviseren har distribueret besvarelseslink til kursisterne og gennemgået spørgerammen på tavlen for at sikre, at kursisterne forstår spørgsmålene.

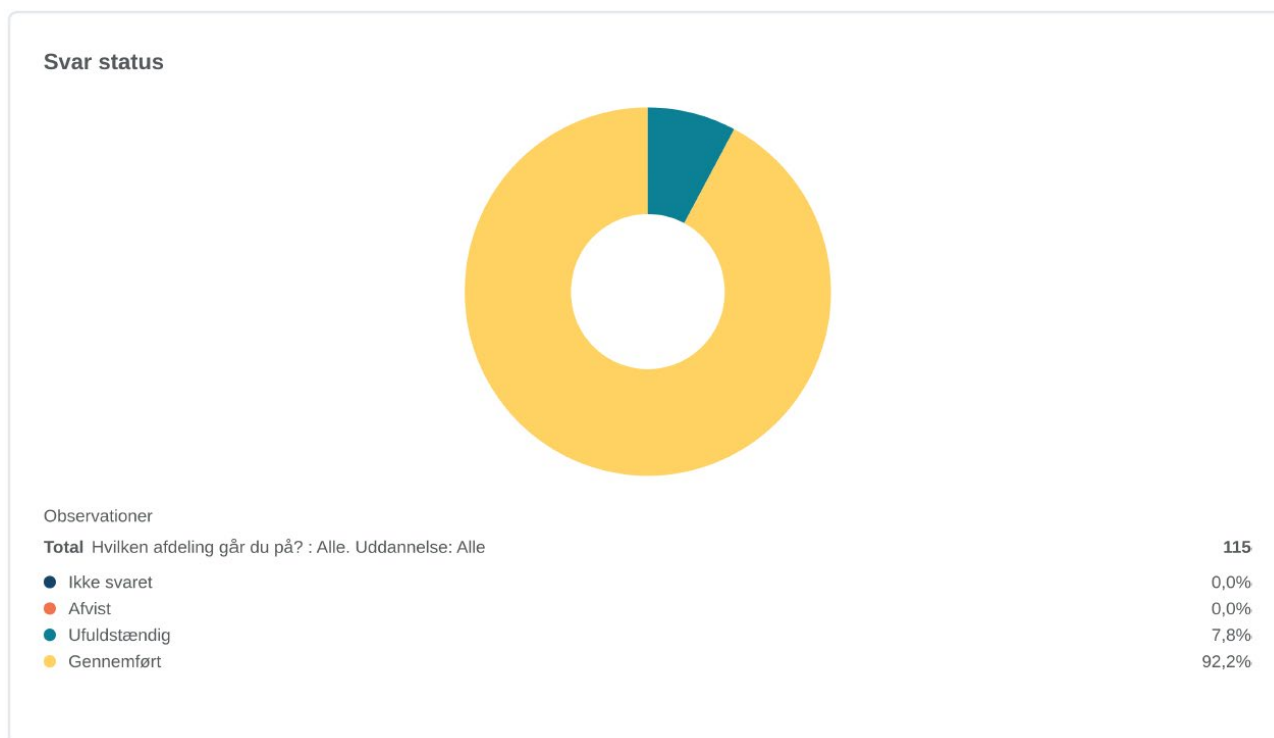
Målingen er foretaget i Analyzer og præsentation af data vil derfor være anderledes end på de obligatoriske målinger.

Spørgerammen

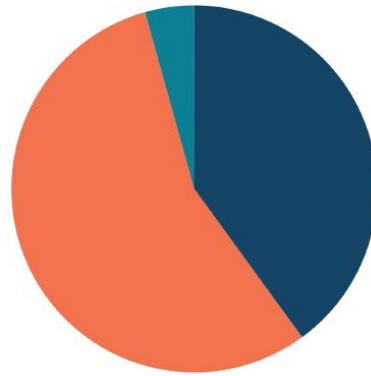
Spørgerammen er udviklet i samarbejde med voksenuddannelseschefen for VUC.

Besvarelse af ETU på VUC

VUC har løbende optag igennem året, spørgeskemaet er besvaret af 115 kursister, heraf har 9 kursister ikke gennemført hele spørgeskemaet (dvs. de er faldet trinvist fra i målingen.) 46 kursister går på AVU (Almen voksenuddannelse), 64 på FVU (Forberedende voksenundervisning) og 5 på OBU (Ordblindundervisning for voksne). Heraf går 6 kursister på VUC i Ringkøbing og 109 kursister på VUC i Skjern.



Hvad går du på?



Observationer

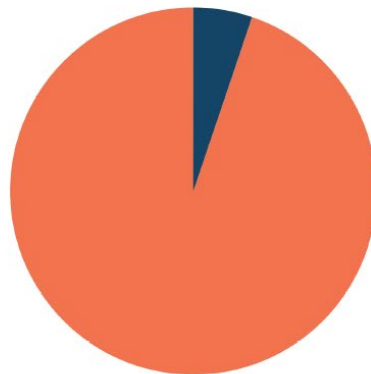
Total Hvilken afdeling går du på? : Alle. Uddannelse: Alle

115

- AVU
- FVU
- OBU

40,0%
55,7%
4,3%

Hvilken afdeling går du på?



Observationer

Total Hvilken afdeling går du på? : Alle. Uddannelse: Alle

115

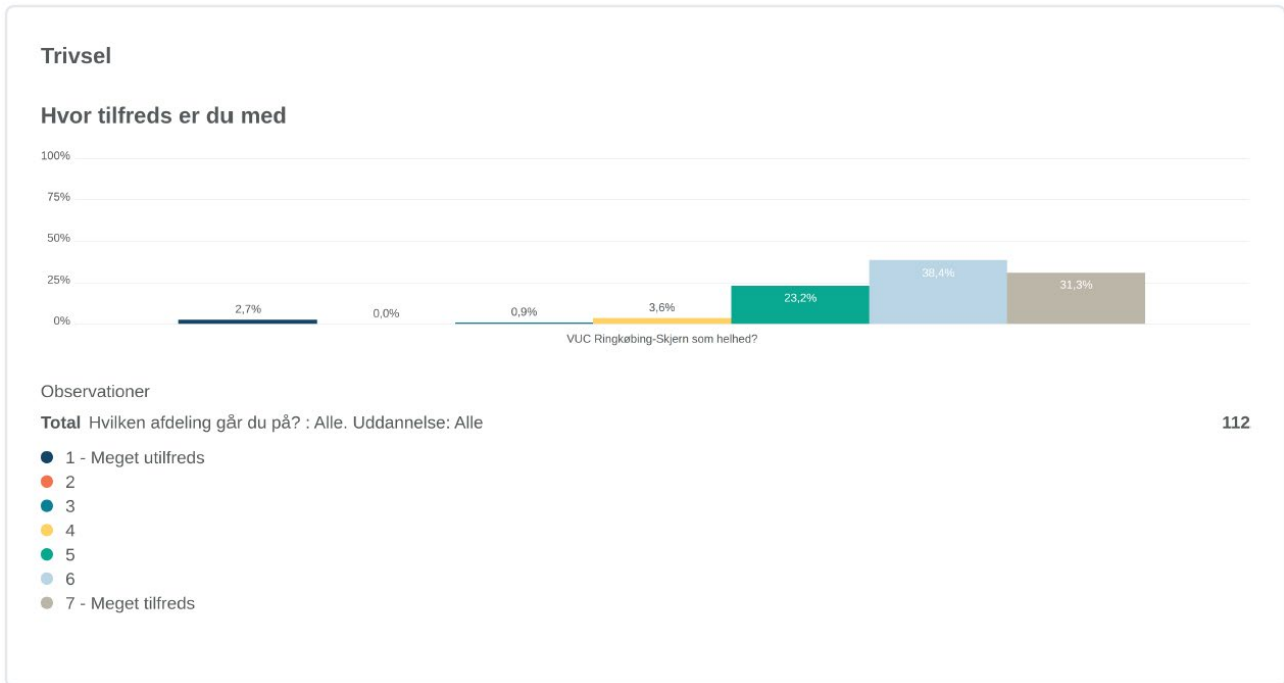
- Ringkøbing
- Skjern

5,2%
94,8%

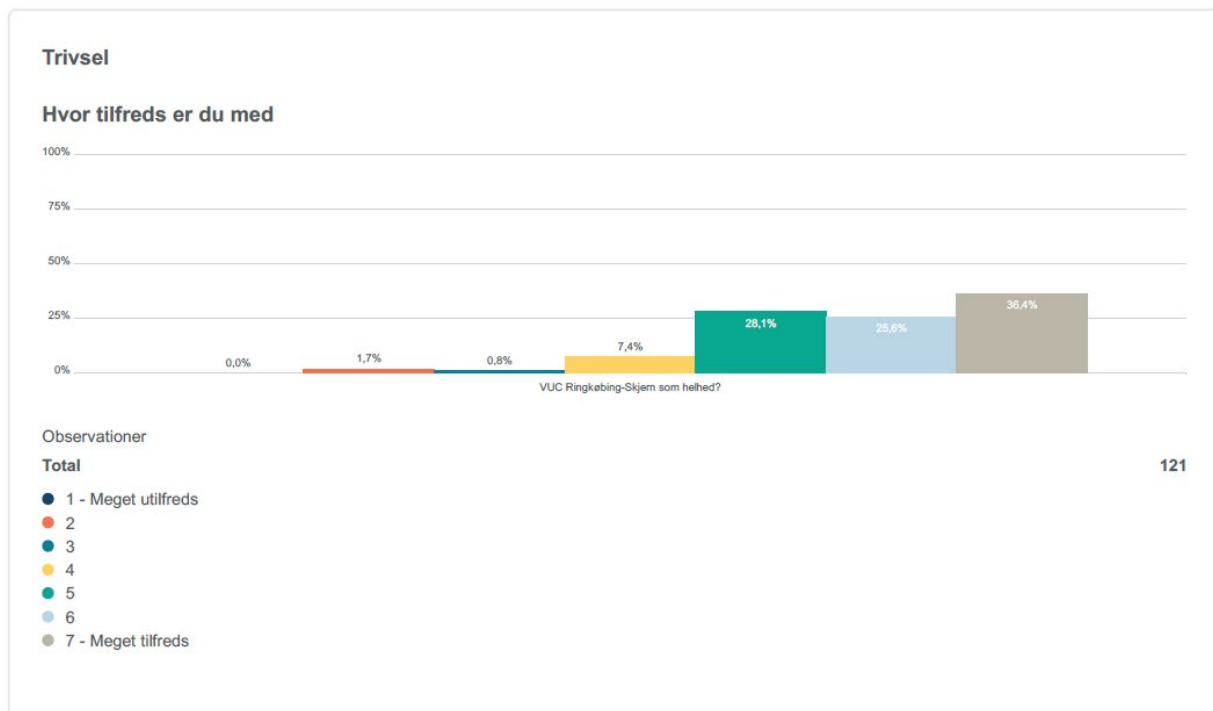
Nøgletalsvisning for VUC

Svaret angives på en skala fra 1 til 7, hvor 7 er "meget tilfreds".

VUC 2025/2026



VUC 2024/2025



Sammenfatning for VUC

Kursisternes tilfredshed med VUC Ringkøbing-Skjern som helhed ligger på næste samme niveau som sidste skoleår. På spørgsmålet "Hvor tilfreds er du med VUC Ringkøbing-Skjern som helhed?" var gennemsnittet af besvarelserne 5,84 i skoleåret 2024/2025, mens det er 5,85 for skoleåret 2025/2026.

Opfølgning

Resultaterne fra de enkelte områder er videregivet til uddannelsesledere og uddannelseschefer, som sammen vil evaluere resultaterne. På baggrund af denne dialog indarbejdes data fra ETU på erhvervsuddannelser, gymnasiale uddannelser, 10. klasse og VUC med data fra skolens andre løbende informationsindsamlinger i selvevaluerings- og opfølgingsplaner for de enkelte afdelinger. Indsatser vil blive implementeret på relevante områder og evalueret løbende og forventelig ses en forbedring i næste års trivselsmåling.