


UC RINGKØBING SKJERN

Skjern Tekniske Skole

- **ETU** Hovedskema **EUD EUX**

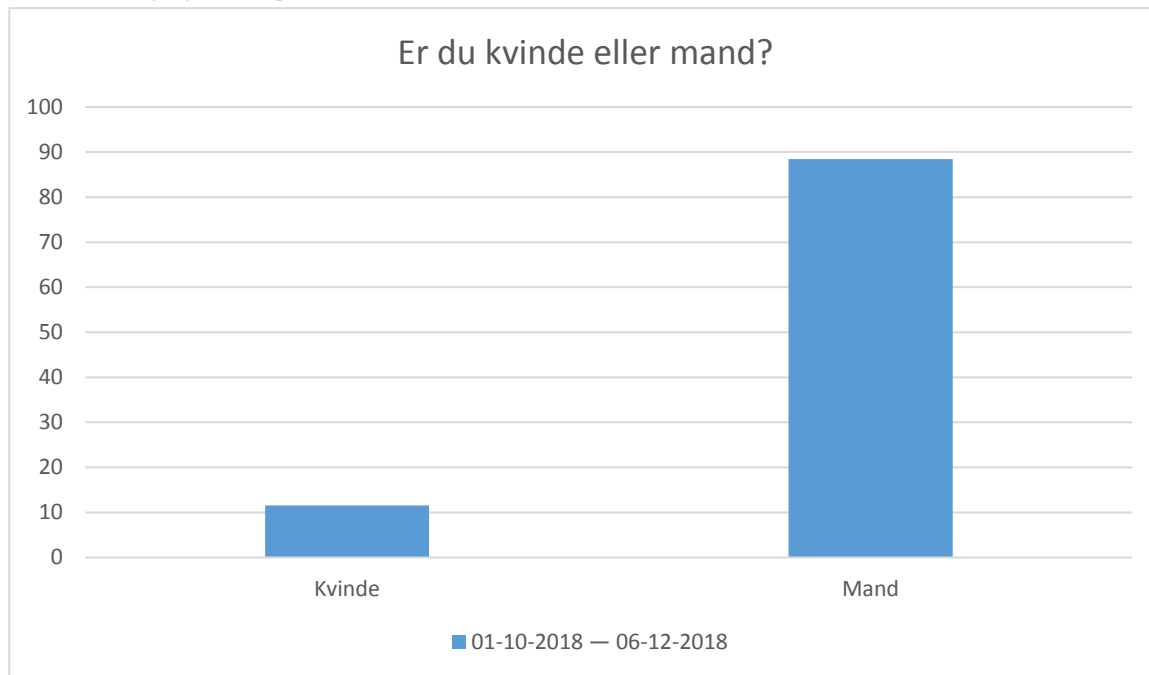


November 2018
Elektivsundersøgelse

Indhold

Personoplysninger	3
Uddannelsesforløb	4
Egen indsats (GF 2 af 9)	5
Egen indsats (GF 3 af 9)	8
Faglige krav (GF 4 af 9)	16
Fysisk miljø (GF 5 af 9)	17
Faciliteter (GF 6 af 9)	20
Skolen som helhed (GF 7 af 9)	21
Trivsel (GF 8 af 9)	23
Lærerne (GF 9 af 9)	28
Egen indsats (HF 2 af 13)	37
Egen indsats (HF 3 af 13)	39
Faglige krav (HF 4 af 13)	47
Fysisk miljø (HF 5 af 13)	48
Faciliteter (HF 6 af 13)	51
Skolen som helhed (HF 7 af 13)	52
Trivsel (HF 8 af 13)	54
Lærerne (HF 9 af 13)	59
Praktikken (HF 10 af 13)	67
Praktikplads og skole (11 af 13)	68
Udbytte af praktikplads (12 af 13)	71
Praktikpladsens faglige krav (13 af 13)	74

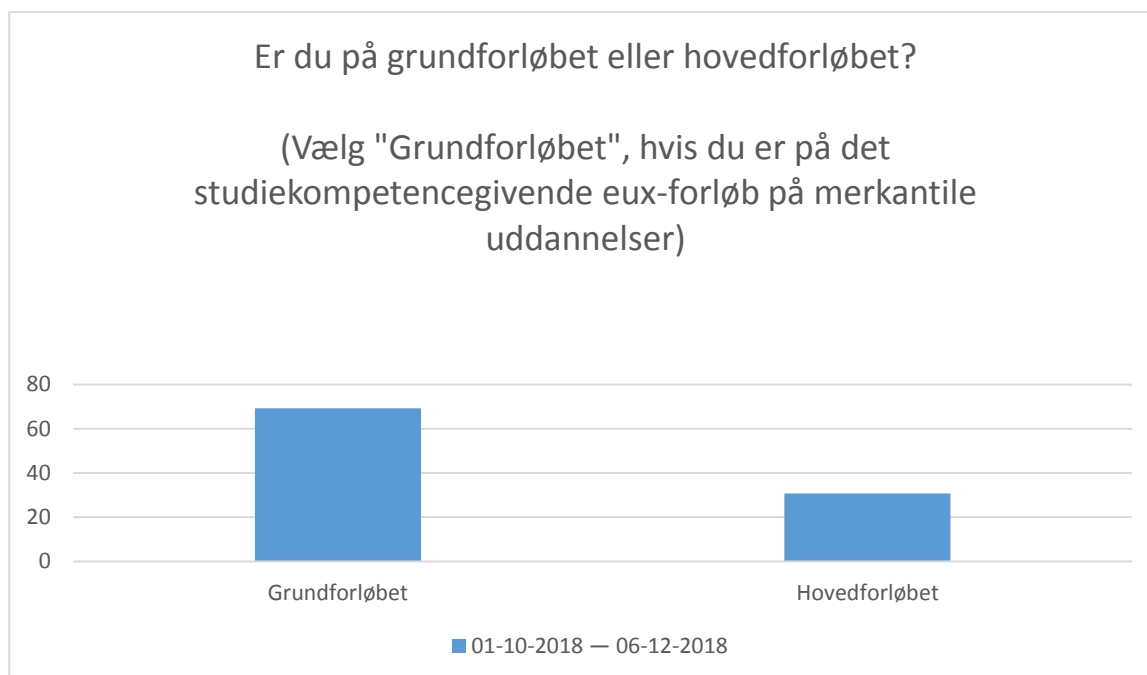
Personoplysninger



01-10-2018 — 06-12-2018; Gennemsnit og spredning kan ikke beregnes.

Svarmulighed	01-10-2018 — 06-12-2018: Antal	01-10-2018 — 06-12-2018: Andel (%)
Kvinde	3	12
Mand	23	88
Total	26	-

Uddannelsesforløb



01-10-2018 — 06-12-2018; Gennemsnit og spredning kan ikke beregnes.

Svarmulighed	01-10-2018 — 06-12-2018: Antal	01-10-2018 — 06-12-2018: Andel (%)
Grundforløbet	18	69
Hovedforløbet	8	31
Total	26	-

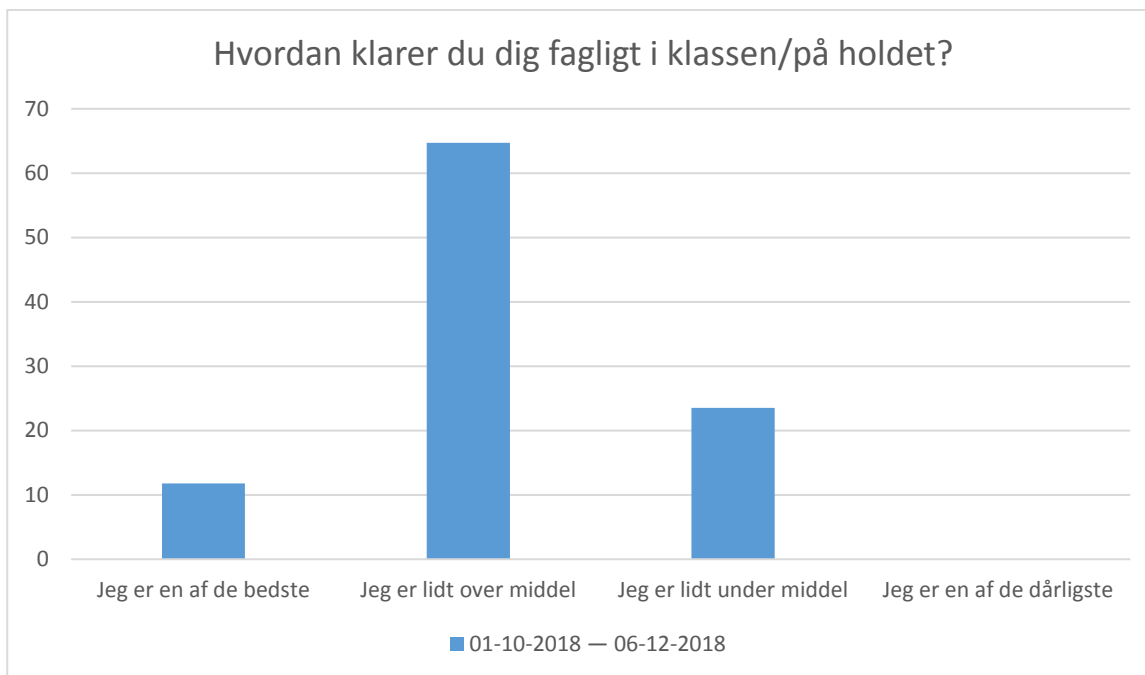
Egen indsats (GF 2 af 9)

Hvor enig eller uenig er du i, at...?



01-10-2018 — 06-12-2018; Gennemsnit: 3,8, spredning: 0,9

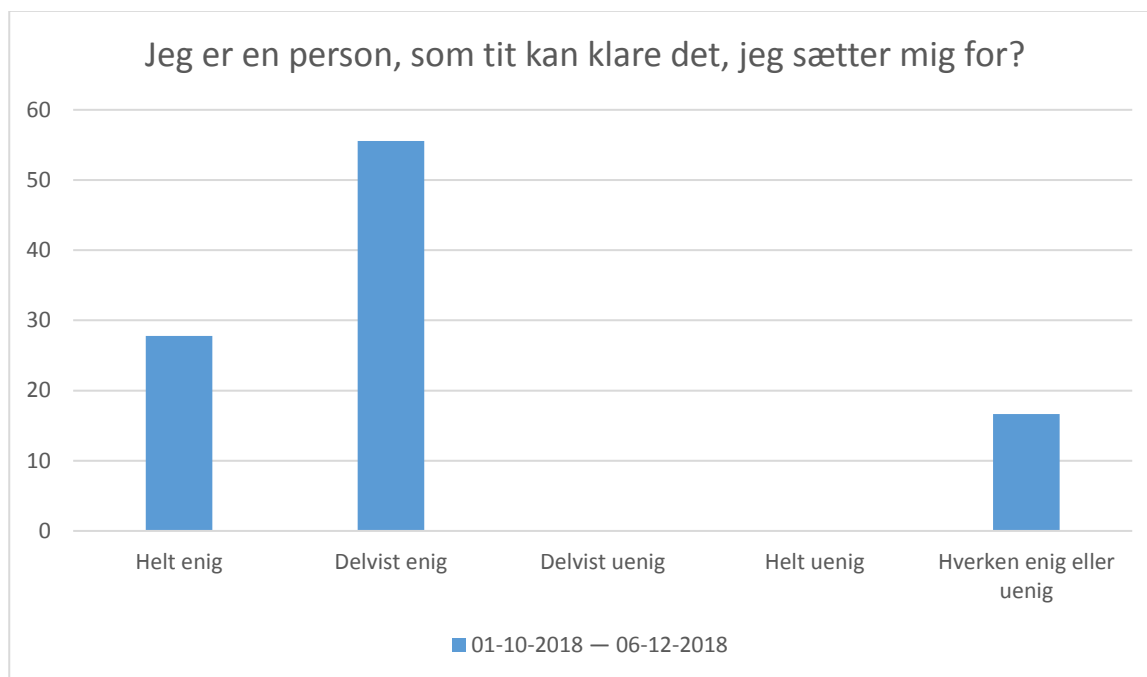
Svarmulighed	01-10-2018	06-12-2018: Antal	01-10-2018	06-12-2018: Andel (%)
Helt enig		3		17
Delvist enig		11		61
Delvist uenig		0		0
Helt uenig		1		6
Hverken enig eller uenig		3		17
Total		18		-



01-10-2018 — 06-12-2018; Gennemsnit: 2,9, spredning: 0,6

Svarmulighed	01-10-2018 — 06-12-2018: Antal	01-10-2018 — 06-12-2018: Andel (%)
Jeg er en af de bedste	2	12
Jeg er lidt over middel	11	65
Jeg er lidt under middel	4	24
Jeg er en af de dårligste	0	0
Total	17	-

Hvor enig eller uenig er du i, at...?

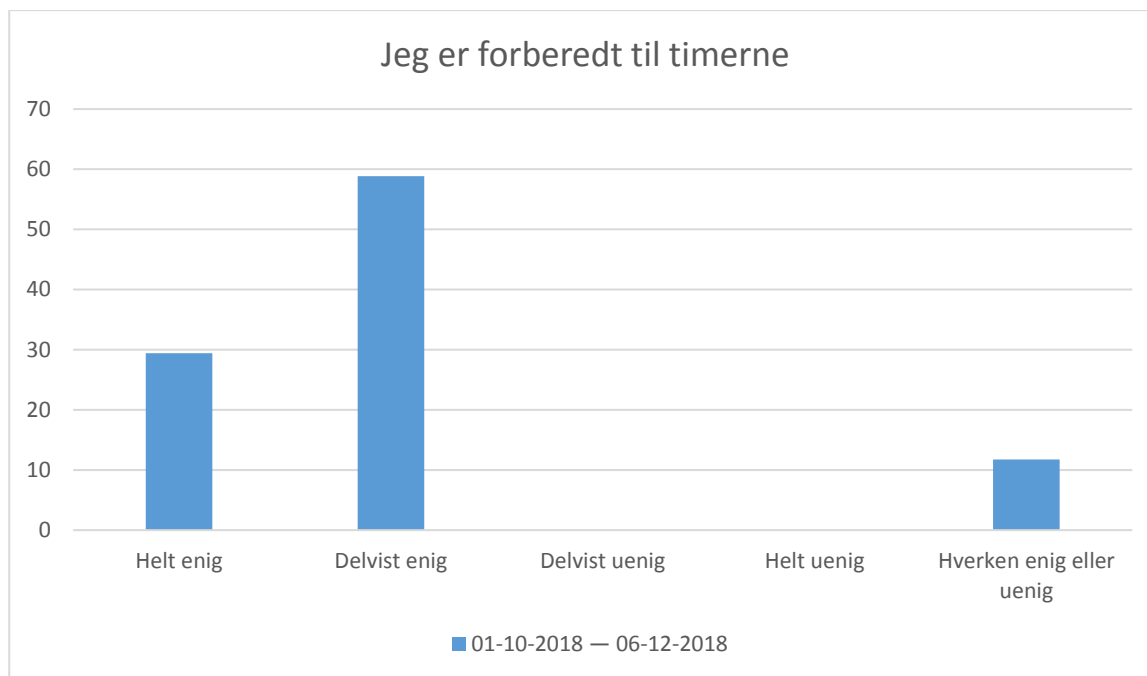


01-10-2018 — 06-12-2018; Gennemsnit: 4,1, spredning: 0,7

Svarmulighed	01-10-2018 — 06-12-2018: Antal		01-10-2018 — 06-12-2018: Andel (%)	
Helt enig	5	0	28	0
Delvist enig	10	0	56	0
Delvist uenig	0	0	0	0
Helt uenig	0	0	0	0
Hverken enig eller uenig	3	0	17	0
Total	18	0	-	-

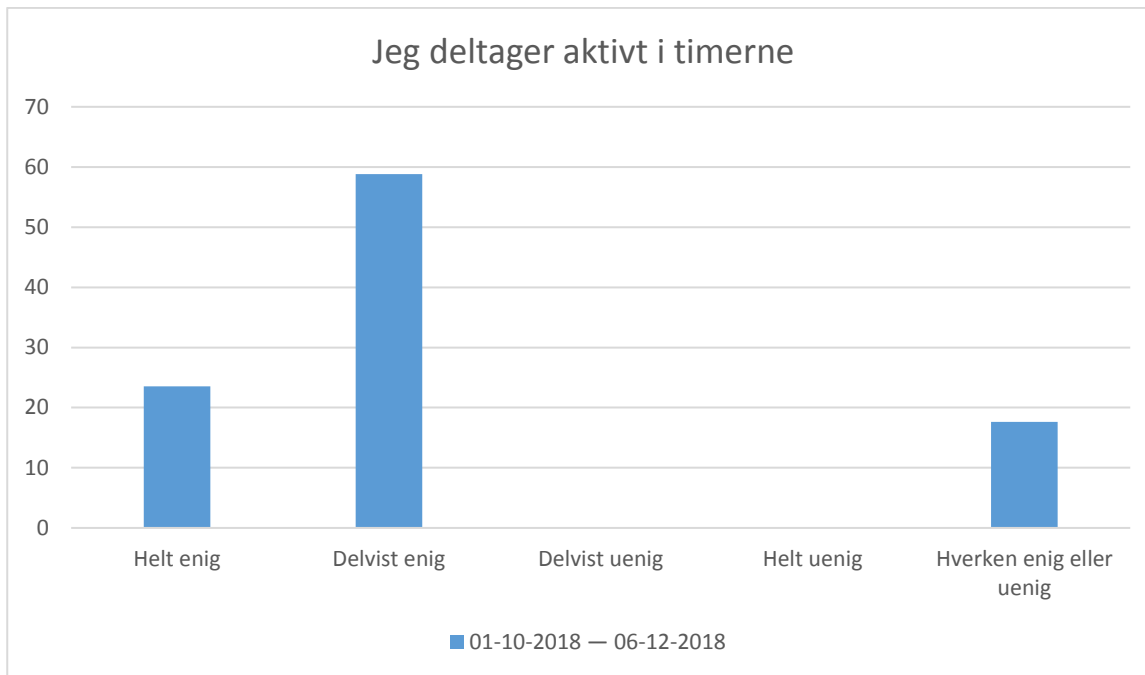
Egen indsats (GF 3 af 9)

Hvor enig eller uenig er du i, at...?



01-10-2018 — 06-12-2018; Gennemsnit: 4,2, spredning: 0,6

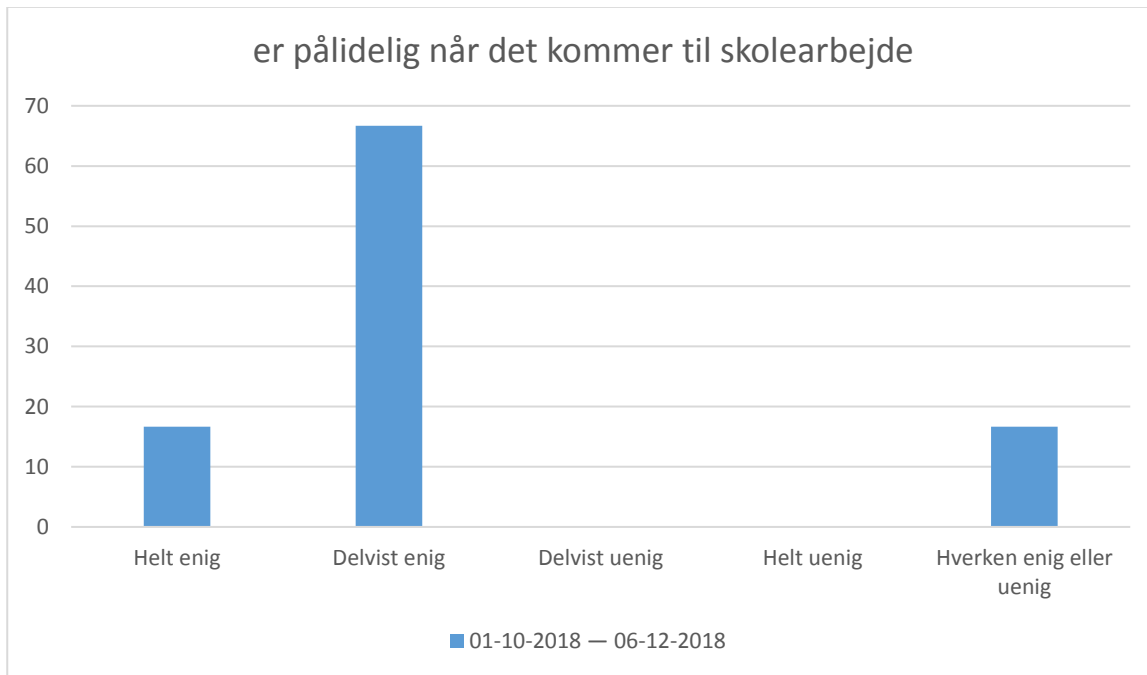
Svarmulighed	01-10-2018	06-12-2018: Antal	01-10-2018	06-12-2018: Andel (%)
Helt enig	5	29		
Delvist enig	10	59		
Delvist uenig	0	0		
Helt uenig	0	0		
Hverken enig eller uenig	2	12		
Total	17	-		



01-10-2018 — 06-12-2018; Gennemsnit: 4,1, spredning: 0,7

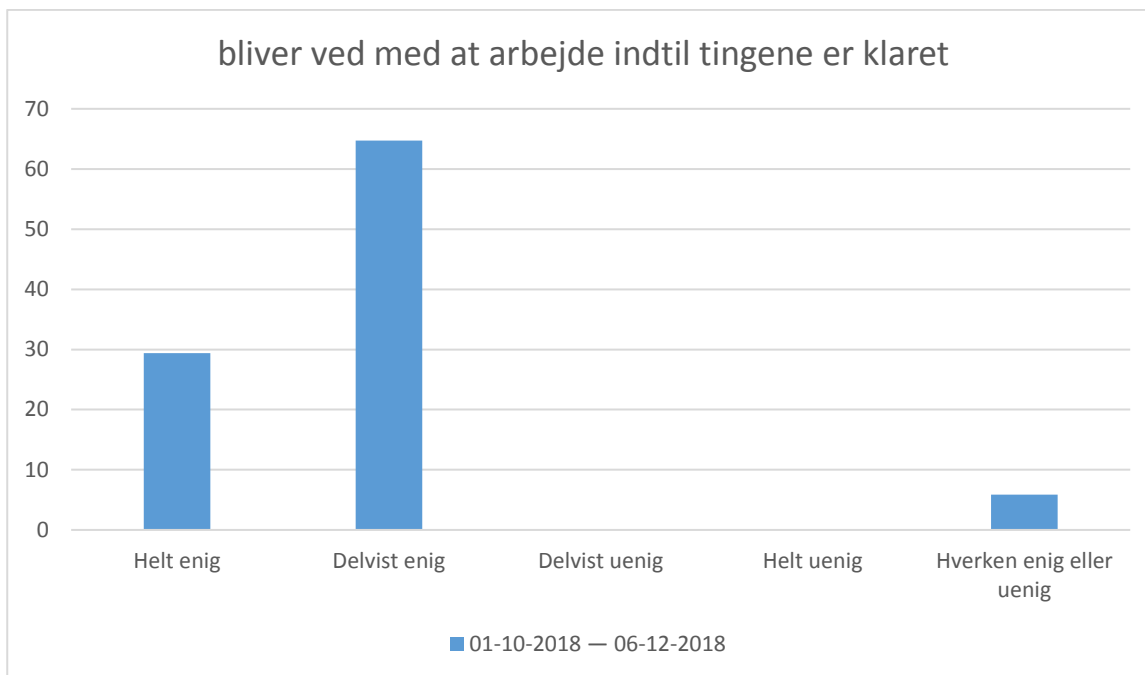
Svarmulighed	01-10-2018 — 06-12-2018: Antal		01-10-2018 — 06-12-2018: Andel (%)	
Helt enig	4	10	24	59
Delvist enig	0	0	0	0
Delvist uenig	0	0	0	0
Helt uenig	3	17	18	-
Hverken enig eller uenig				
Total	17			

Jeg er en person, som...



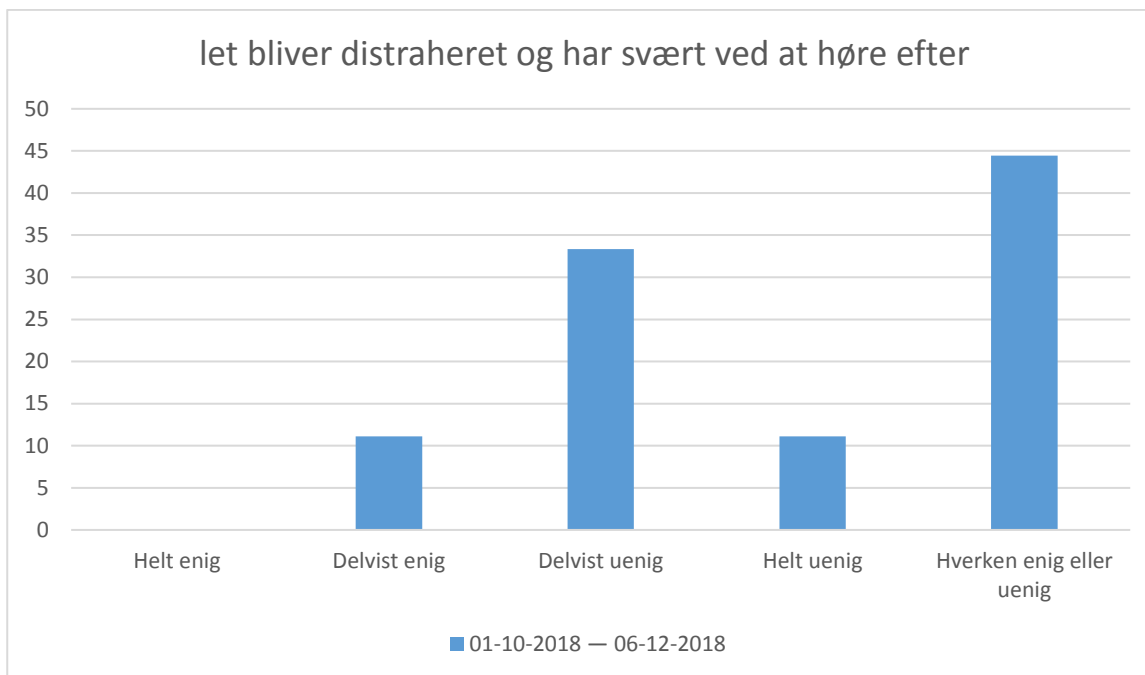
01-10-2018 — 06-12-2018; Gennemsnit: 4, spredning: 0,6

Svarmulighed	01-10-2018 — 06-12-2018: Antal	01-10-2018 — 06-12-2018: Andel (%)
Helt enig	3	17
Delvist enig	12	67
Delvist uenig	0	0
Helt uenig	0	0
Hverken enig eller uenig	3	17
Total	18	-



01-10-2018 — 06-12-2018; Gennemsnit: 4,2, spredning: 0,6

Svarmulighed	01-10-2018 — 06-12-2018: Antal	01-10-2018 — 06-12-2018: Andel (%)
Helt enig	5	29
Delvist enig	11	65
Delvist uenig	0	0
Helt uenig	0	0
Hverken enig eller uenig	1	6
Total	17	-



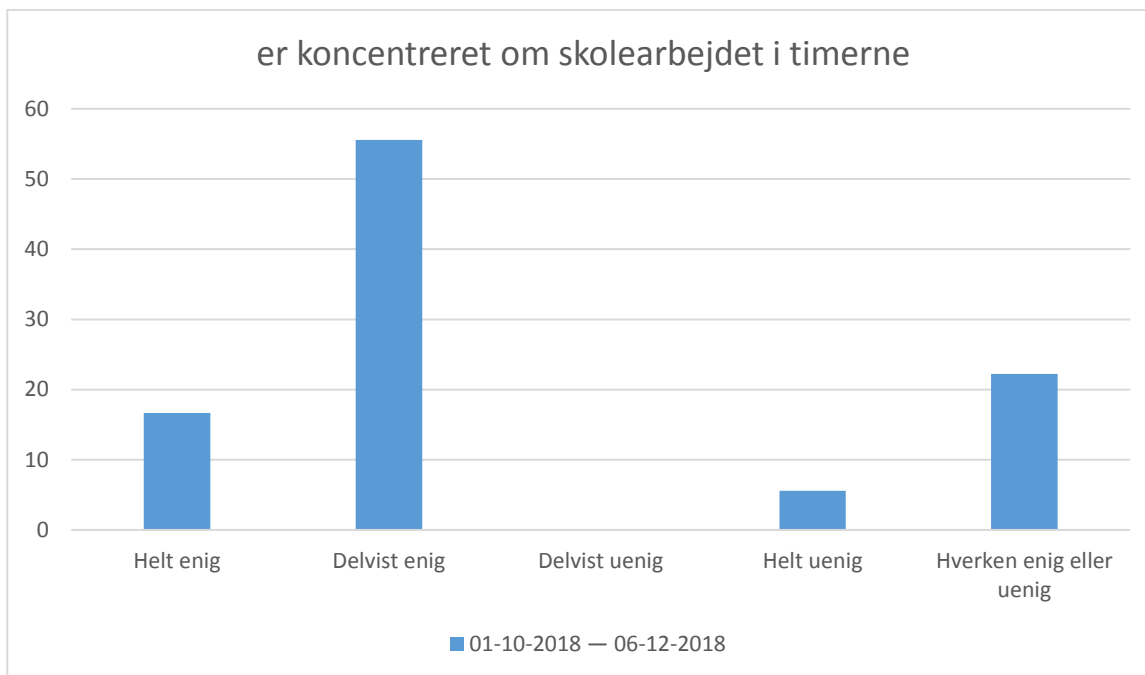
01-10-2018 — 06-12-2018; Gennemsnit: 2,6, spredning: 0,9

Svarmulighed	01-10-2018 — 06-12-2018: Antal		01-10-2018 — 06-12-2018: Andel (%)	
Helt enig	0	0	0	0
Delvist enig	2	11	11	11
Delvist uenig	6	33	33	33
Helt uenig	2	11	11	11
Hverken enig eller uenig	8	44	44	44
Total	18	-	-	-



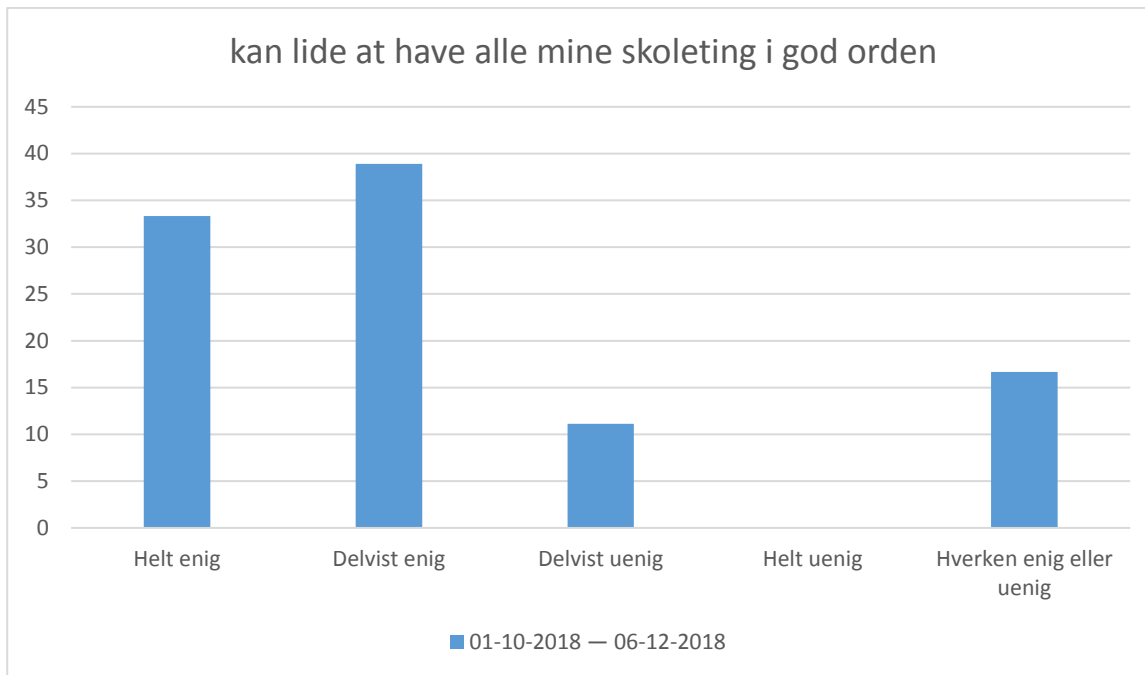
01-10-2018 — 06-12-2018; Gennemsnit: 4,4, spredning: 0,7

Svarmulighed	01-10-2018 — 06-12-2018: Antal		01-10-2018 — 06-12-2018: Andel (%)	
Helt enig	9	7	50	39
Delvist enig	7	0	39	0
Delvist uenig	0	0	0	0
Helt uenig	0	2	0	11
Hverken enig eller uenig	2	18	11	-
Total	18			



01-10-2018 — 06-12-2018; Gennemsnit: 3,8, spredning: 0,9

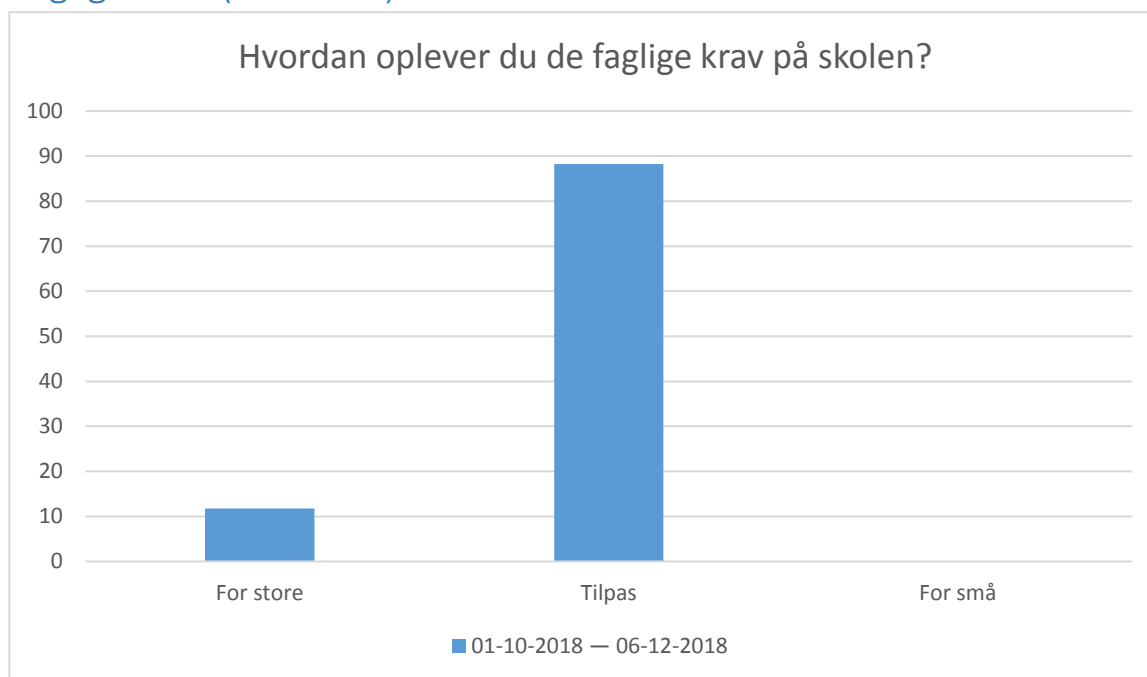
Svarmulighed	01-10-2018 — 06-12-2018: Antal	01-10-2018 — 06-12-2018: Andel (%)
Helt enig	3	17
Delvist enig	10	56
Delvist uenig	0	0
Helt uenig	1	6
Hverken enig eller uenig	4	22
Total	18	-



01-10-2018 — 06-12-2018; Gennemsnit: 3,9, spredning: 1

Svarmulighed	01-10-2018 — 06-12-2018: Antal		01-10-2018 — 06-12-2018: Andel (%)	
Helt enig	6	7	33	39
Delvist enig	7	39	39	39
Delvist uenig	2	11	11	11
Helt uenig	0	0	0	0
Hverken enig eller uenig	3	17	17	17
Total	18	18	-	-

Faglige krav (GF 4 af 9)

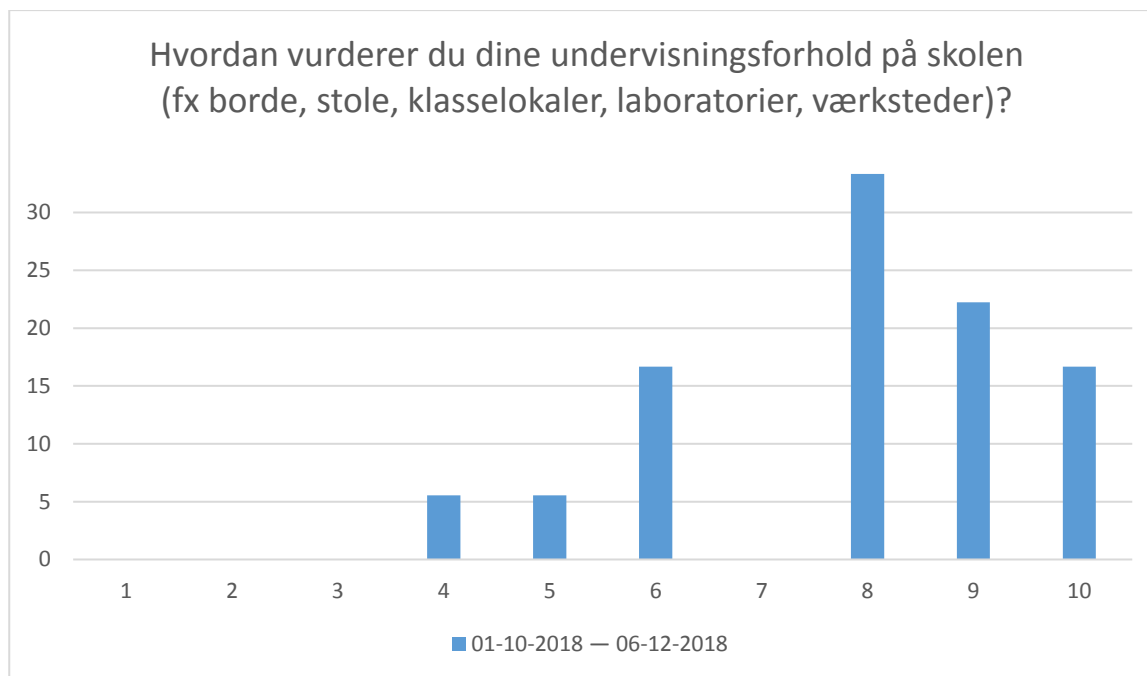


01-10-2018 — 06-12-2018; Gennemsnit og spredning kan ikke beregnes.

Svarmulighed	01-10-2018 — 06-12-2018: Antal	01-10-2018 — 06-12-2018: Andel (%)
For store	2	12
Tilpas	15	88
For små	0	0
Total	17	-

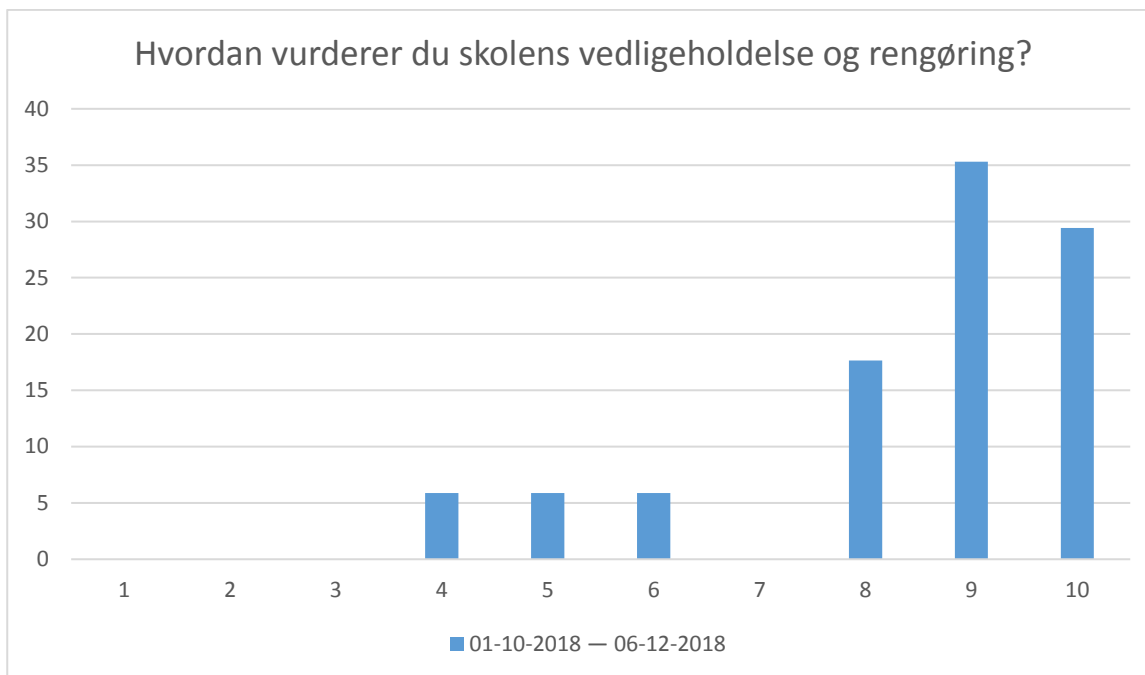
Fysisk miljø (GF 5 af 9)

Svar på en skala fra 1-10, hvor 1 er dårligst og 10 er bedst



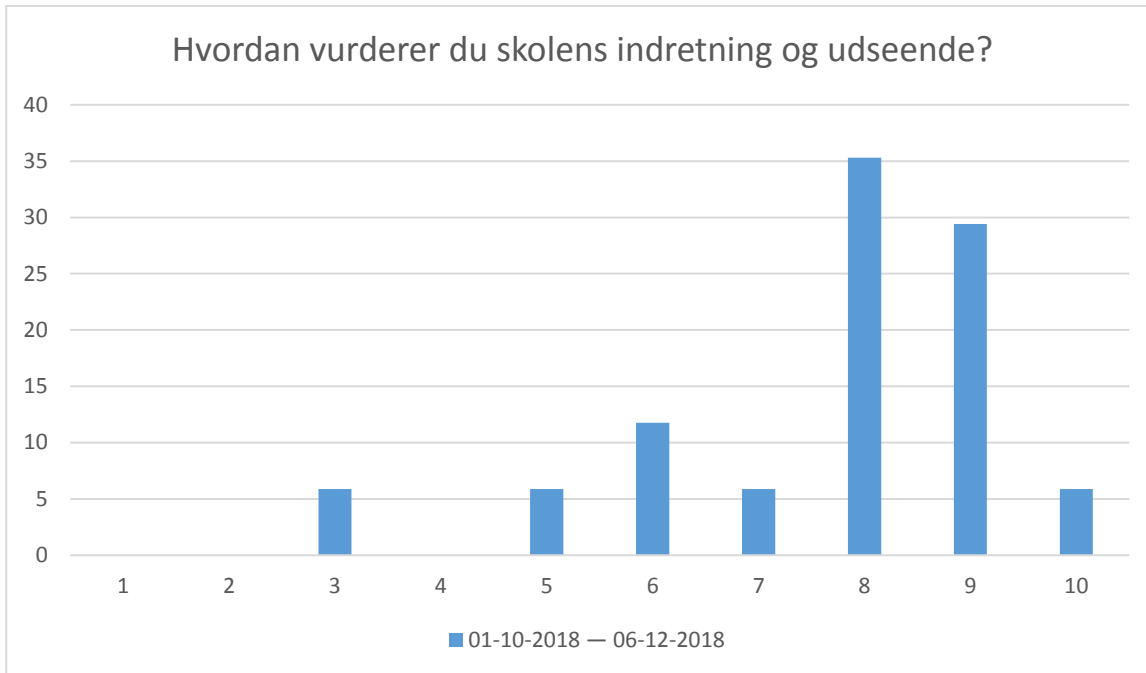
01-10-2018 — 06-12-2018; Gennemsnit: 7,8, spredning: 1,8

Svarmulighed	01-10-2018 — 06-12-2018: Antal	01-10-2018 — 06-12-2018: Andel (%)
1	0	0
2	0	0
3	0	0
4	1	6
5	1	6
6	3	17
7	0	0
8	6	33
9	4	22
10	3	17
Total	18	-



01-10-2018 — 06-12-2018; Gennemsnit: 8,4, spredning: 1,8

Svarmulighed	01-10-2018 — 06-12-2018: Antal	01-10-2018 — 06-12-2018: Andel (%)
1	0	0
2	0	0
3	0	0
4	1	6
5	1	6
6	1	6
7	0	0
8	3	18
9	6	35
10	5	29
Total	17	-

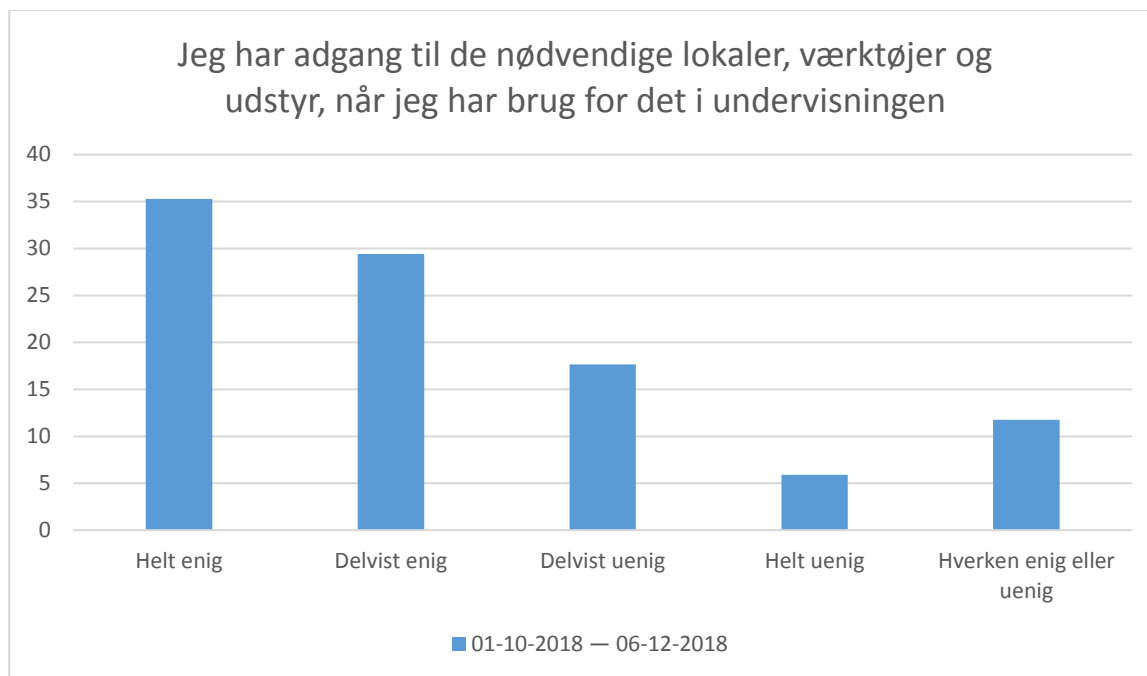


01-10-2018 — 06-12-2018; Gennemsnit: 7,6, spredning: 1,8

Svarmulighed	01-10-2018 — 06-12-2018: Antal	01-10-2018 — 06-12-2018: Andel (%)
1	0	0
2	0	0
3	1	6
4	0	0
5	1	6
6	2	12
7	1	6
8	6	35
9	5	29
10	1	6
Total	17	-

Faciliteter (GF 6 af 9)

Hvor enig eller uenig er du i, at...?

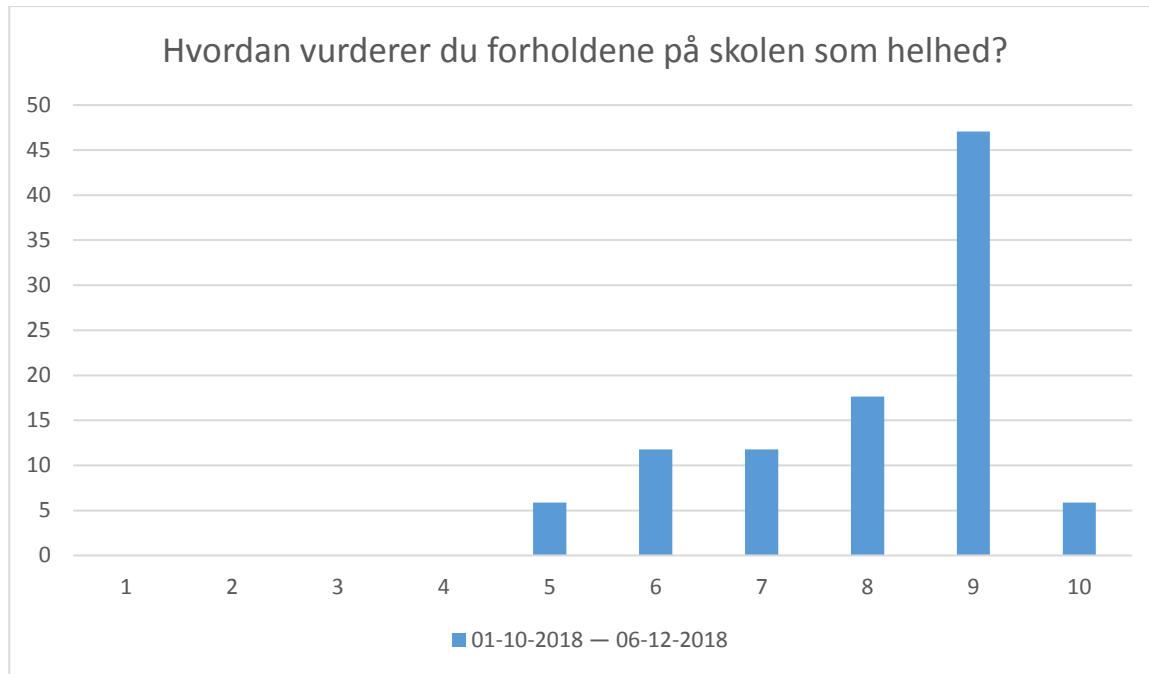


01-10-2018 — 06-12-2018; Gennemsnit: 3,7, spredning: 1,3

Svarmulighed	01-10-2018	06-12-2018: Antal	01-10-2018	06-12-2018: Andel (%)
Helt enig		6		35
Delvist enig		5		29
Delvist uenig		3		18
Helt uenig		1		6
Hverken enig eller uenig		2		12
Total		17		-

Skolen som helhed (GF 7 af 9)

Svar på en skala fra 1-10, hvor 1 er dårligst og 10 er bedst



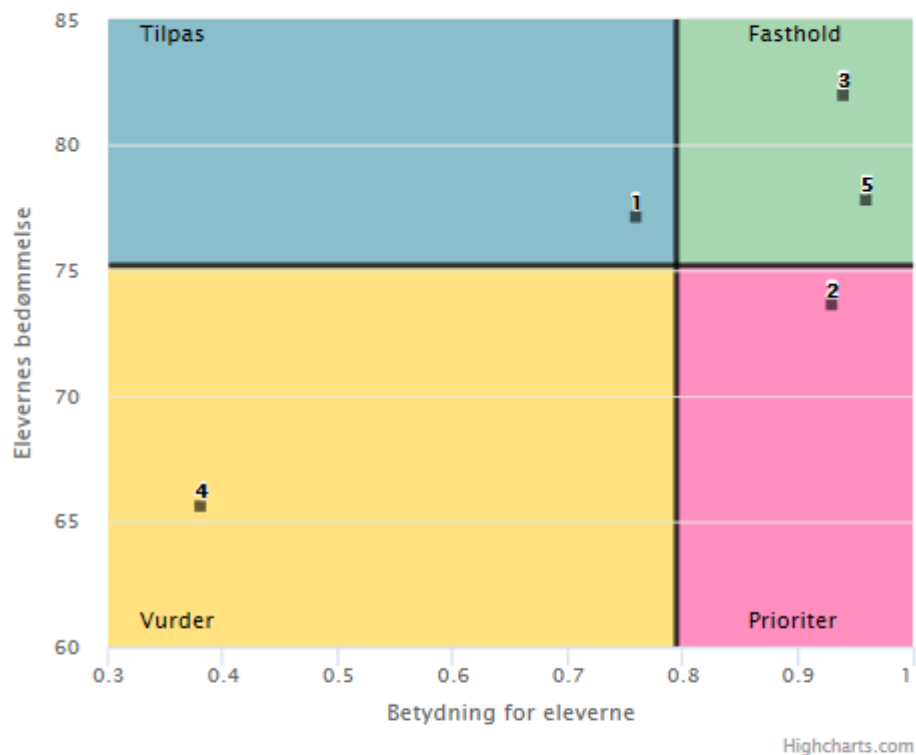
01-10-2018 — 06-12-2018; Gennemsnit: 8,1, spredning: 1,4

Svarmulighed	01-10-2018 — 06-12-2018: Antal	01-10-2018 — 06-12-2018: Andel (%)
1	0	0
2	0	0
3	0	0
4	0	0
5	1	6
6	2	12
7	2	12
8	3	18
9	8	47
10	1	6
Total	17	-

Potentielle indsatsområder

Periode: Oct 1, 2018 – Dec 6, 2018, respondenter: 16

[Diagram:]



1. Hvordan vurderer du skolens indretning og udseende?

Bedømmelse: 77; betydning: 0.76

2. Hvordan vurderer du dine undervisningsforhold på skolen (fx borde, stole, klasselokaler, laboratorier, værksteder)?

Bedømmelse: 74; betydning: 0.93

3. Hvordan vurderer du skolens vedligeholdelse og rengøring?

Bedømmelse: 82; betydning: 0.94

4. Jeg har adgang til de nødvendige lokaler, værktøjer og udstyr, når jeg har brug for det i undervisningen

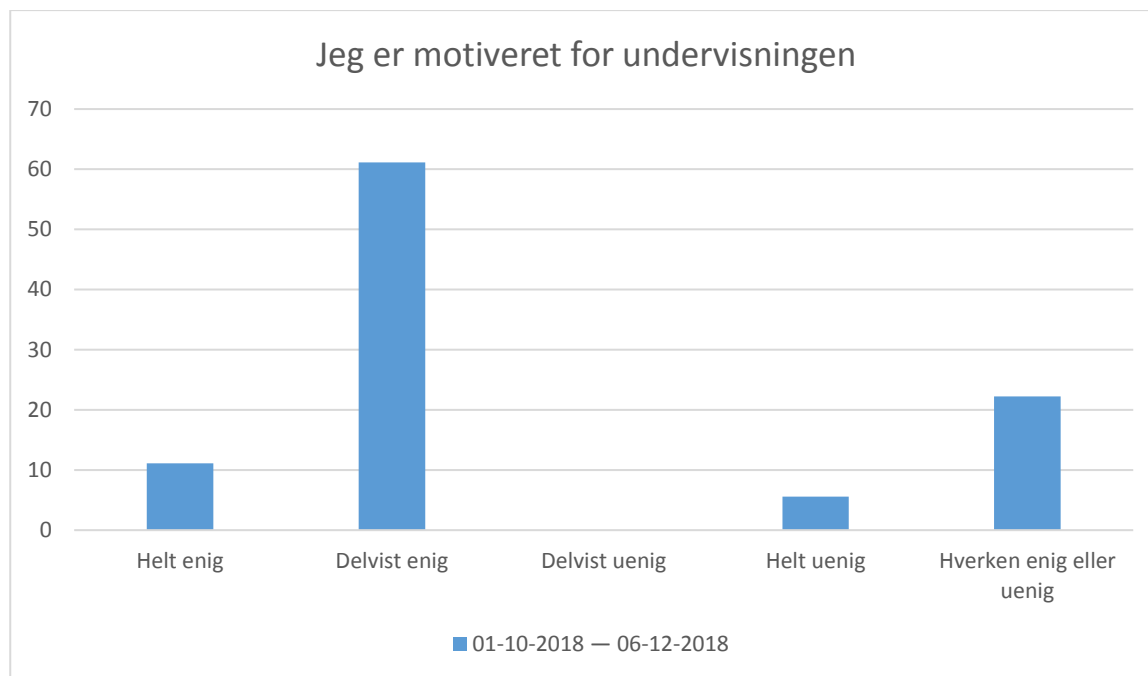
Bedømmelse: 66; betydning: 0.38

5. Hvordan vurderer du forholdene på skolen som helhed?

Bedømmelse: 78; betydning: 0.96

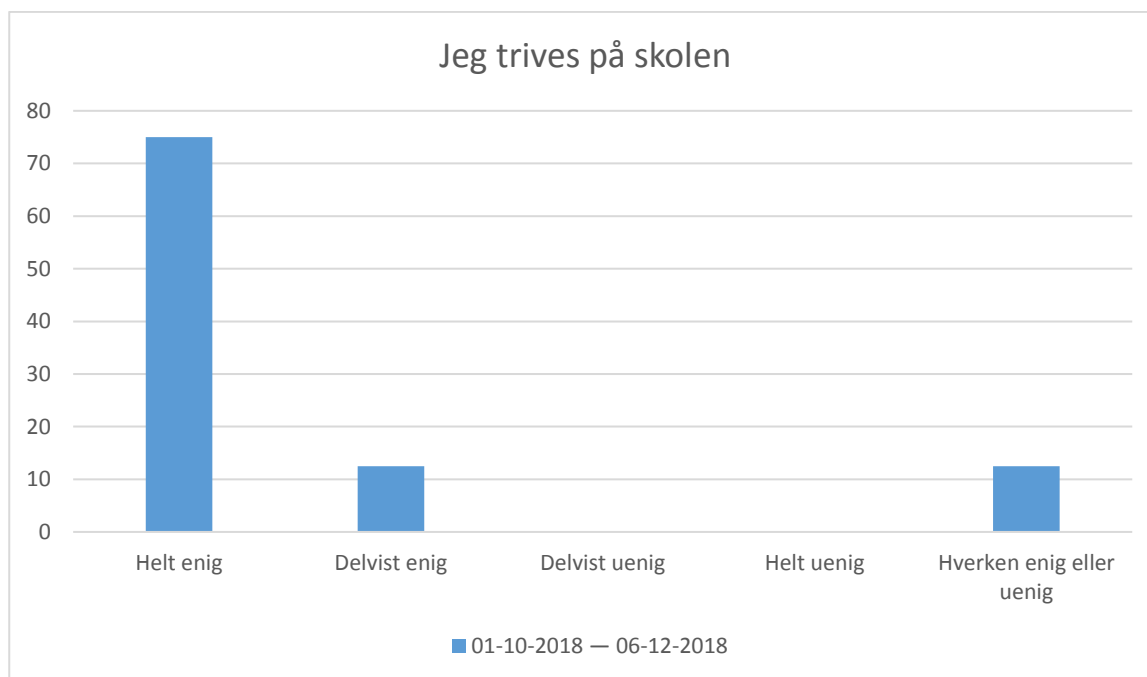
Trivsel (GF 8 af 9)

Hvor enig eller uenig er du i, at...?



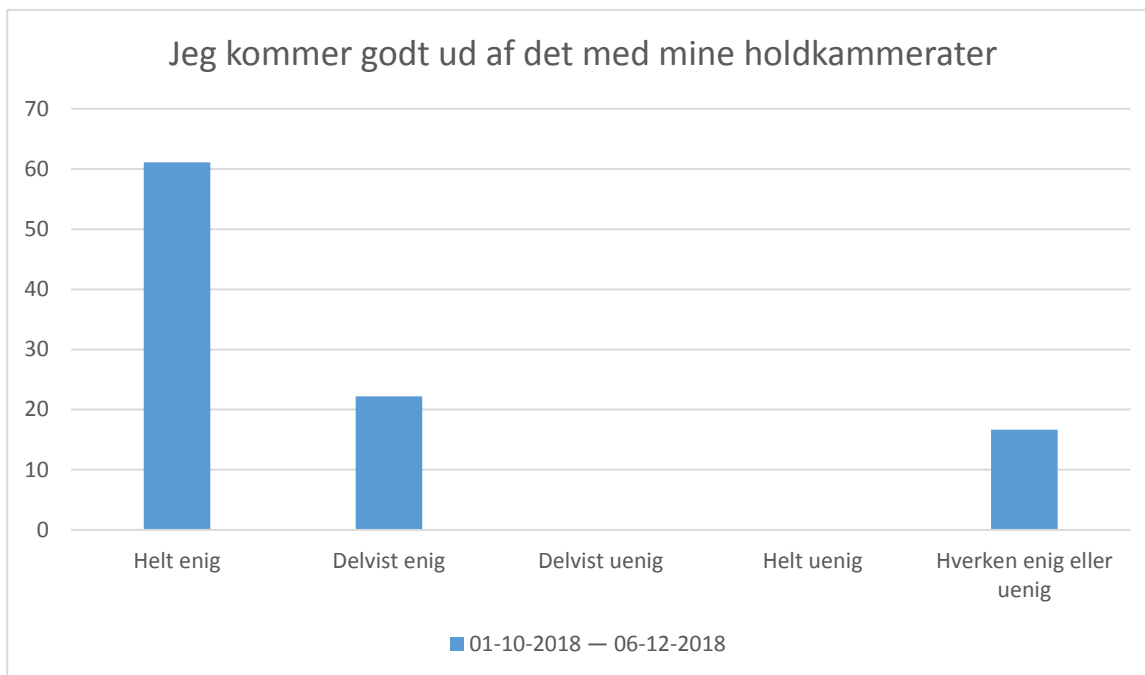
01-10-2018 — 06-12-2018; Gennemsnit: 3,7, spredning: 0,9

Svarmulighed	01-10-2018	06-12-2018: Antal	01-10-2018	06-12-2018: Andel (%)
Helt enig	2	11	11	11
Delvist enig	11	61	61	61
Delvist uenig	0	0	0	0
Helt uenig	1	6	6	6
Hverken enig eller uenig	4	22	22	22
Total	18	-	-	-



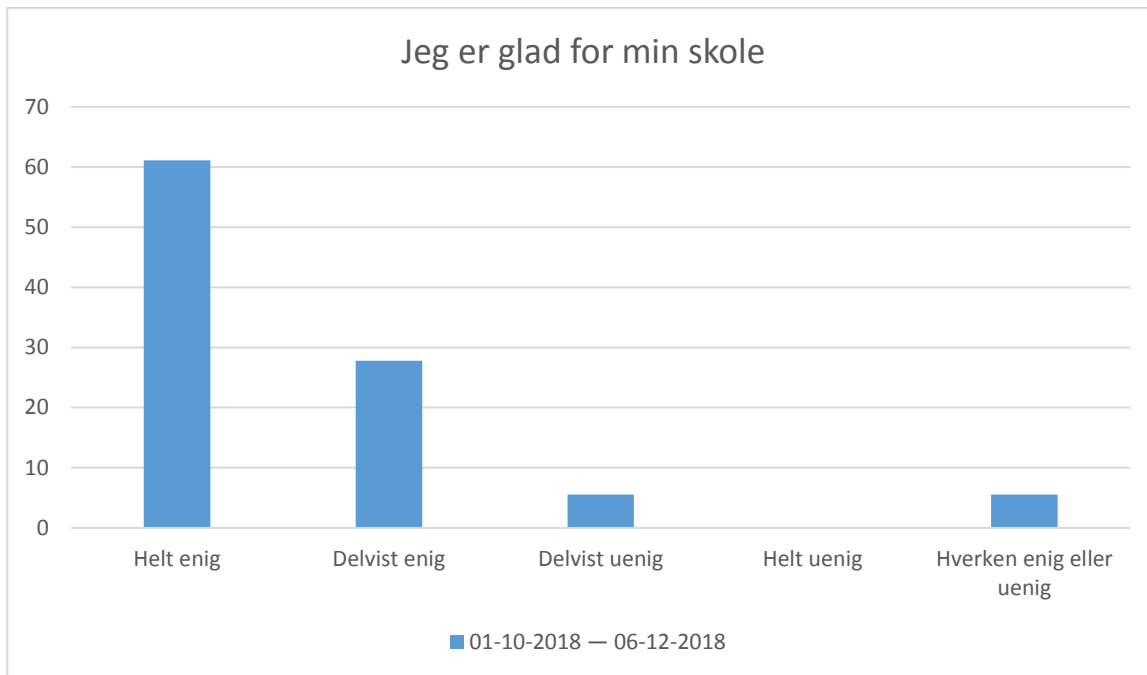
01-10-2018 — 06-12-2018; Gennemsnit: 4,6, spredning: 0,7

Svarmulighed	01-10-2018 — 06-12-2018: Antal		01-10-2018 — 06-12-2018: Andel (%)	
Helt enig		12		75
Deltvist enig		2		13
Deltvist uenig		0		0
Helt uenig		0		0
Hverken enig eller uenig		2		13
Total		16		-



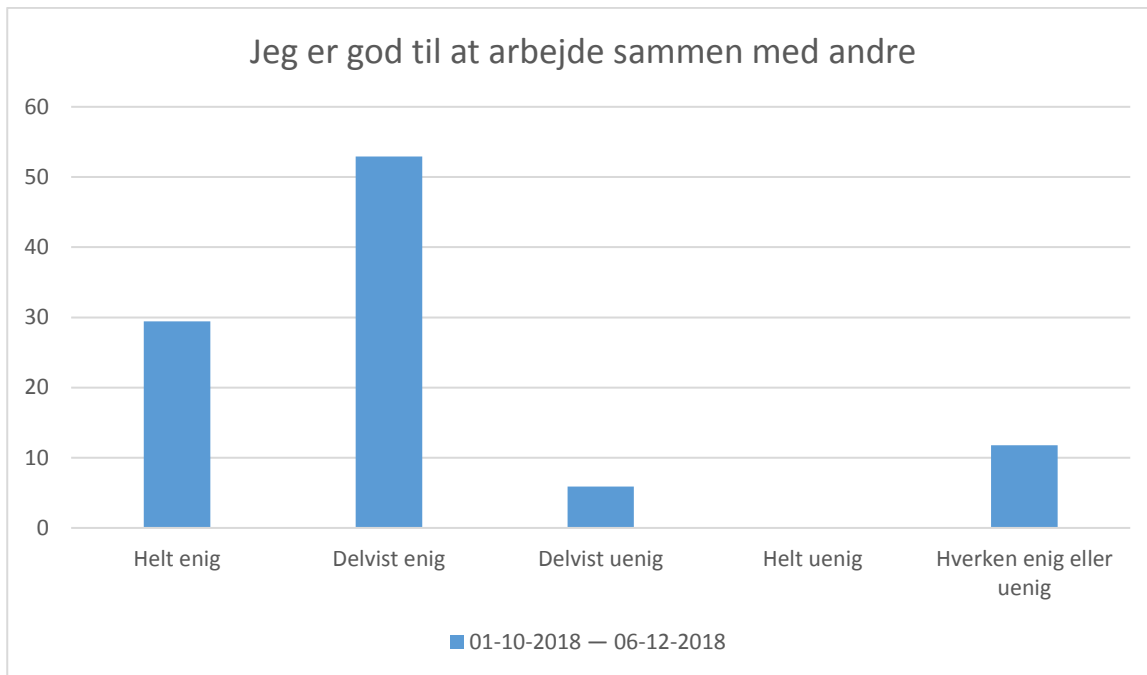
01-10-2018 — 06-12-2018; Gennemsnit: 4,4, spredning: 0,8

Svarmulighed	01-10-2018 — 06-12-2018: Antal		01-10-2018 — 06-12-2018: Andel (%)	
Helt enig	11	4	61	22
Delvist enig	4	0	22	0
Delvist uenig	0	0	0	0
Helt uenig	0	3	0	17
Hverken enig eller uenig	3	18	17	-
Total	18			



01-10-2018 — 06-12-2018; Gennemsnit: 4,4, spredning: 0,9

Svarmulighed	01-10-2018 — 06-12-2018: Antal		01-10-2018 — 06-12-2018: Andel (%)	
Helt enig		11		61
Delvist enig		5		28
Delvist uenig		1		6
Helt uenig		0		0
Hverken enig eller uenig		1		6
Total		18		-

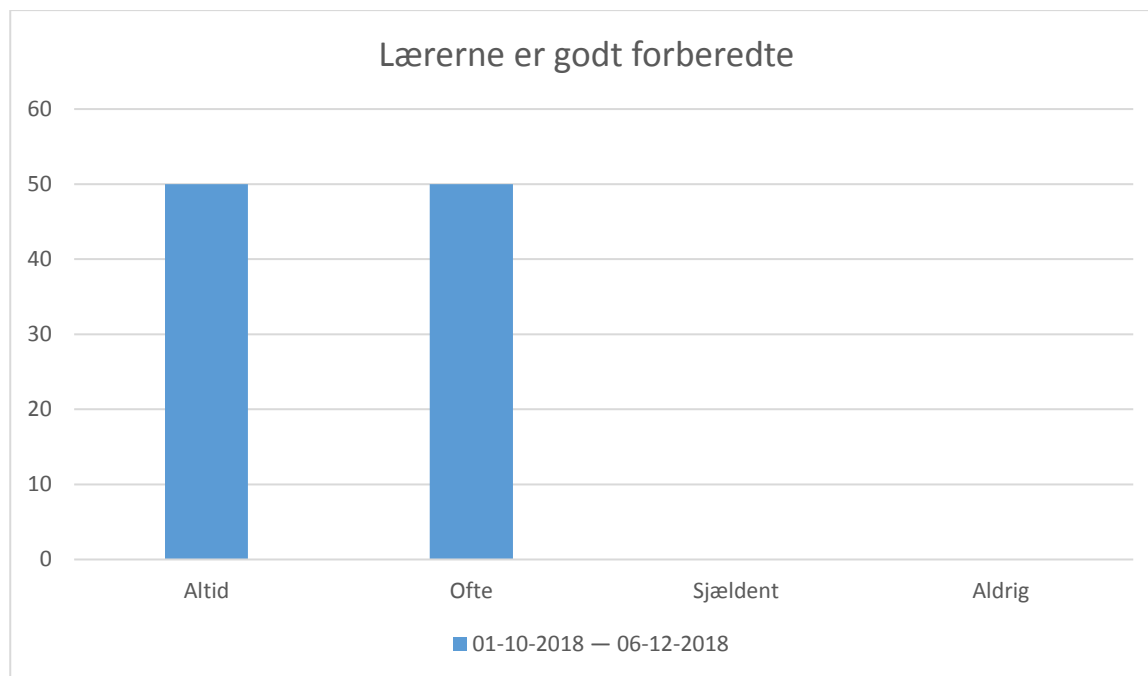


01-10-2018 — 06-12-2018; Gennemsnit: 4,1, spredning: 0,8

Svarmulighed	01-10-2018 — 06-12-2018: Antal		01-10-2018 — 06-12-2018: Andel (%)	
Helt enig	5	9	29	53
Delvist enig	1	0	6	0
Delvist uenig	0	2	0	12
Helt uenig	2	17	12	-
Hverken enig eller uenig	0	0	0	0
Total	17	17	-	-

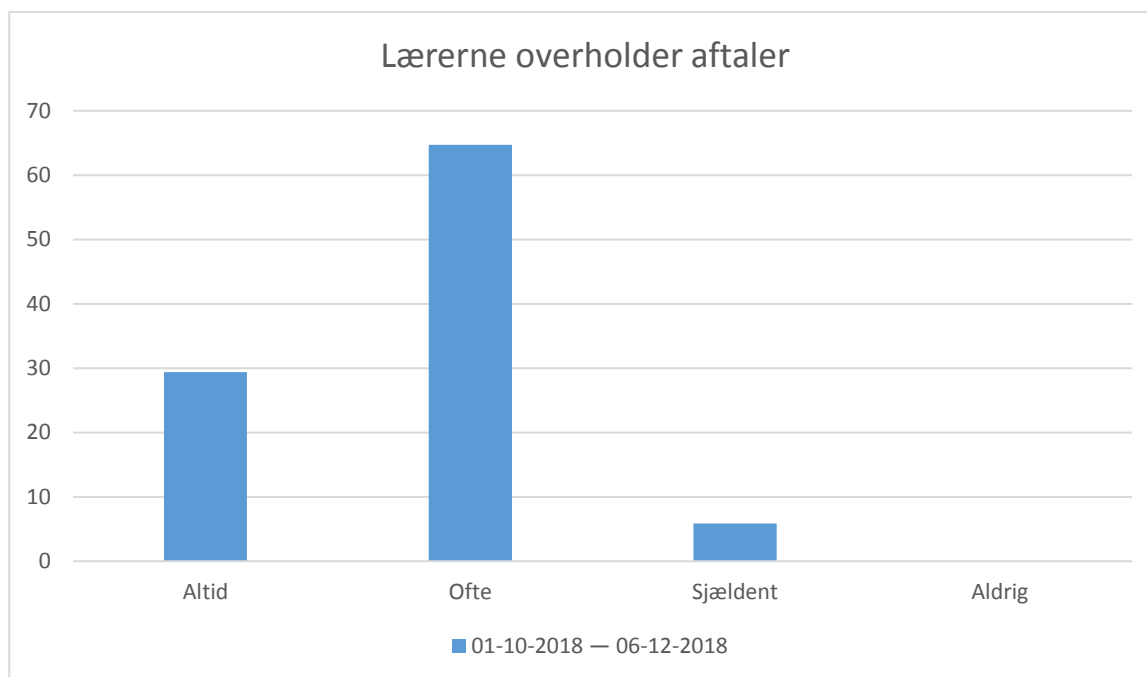
Lærerne (GF 9 af 9)

Hvor ofte synes du, at...?



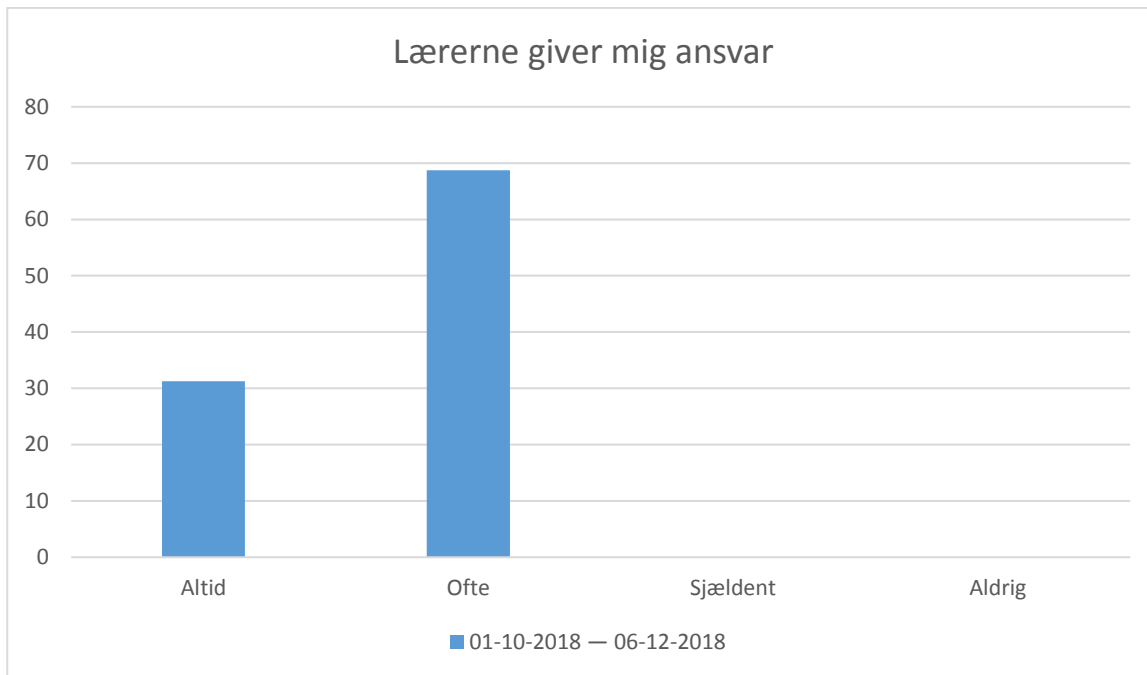
01-10-2018 — 06-12-2018; Gennemsnit: 3,5, spredning: 0,5

Svarmulighed	01-10-2018: Antal	06-12-2018: Antal	01-10-2018: Andel (%)	06-12-2018: Andel (%)
Altid	8	8	50	50
Ofte	8	8	50	50
Sjældent	0	0	0	0
Aldrig	0	0	0	0
Total	16	16	-	-



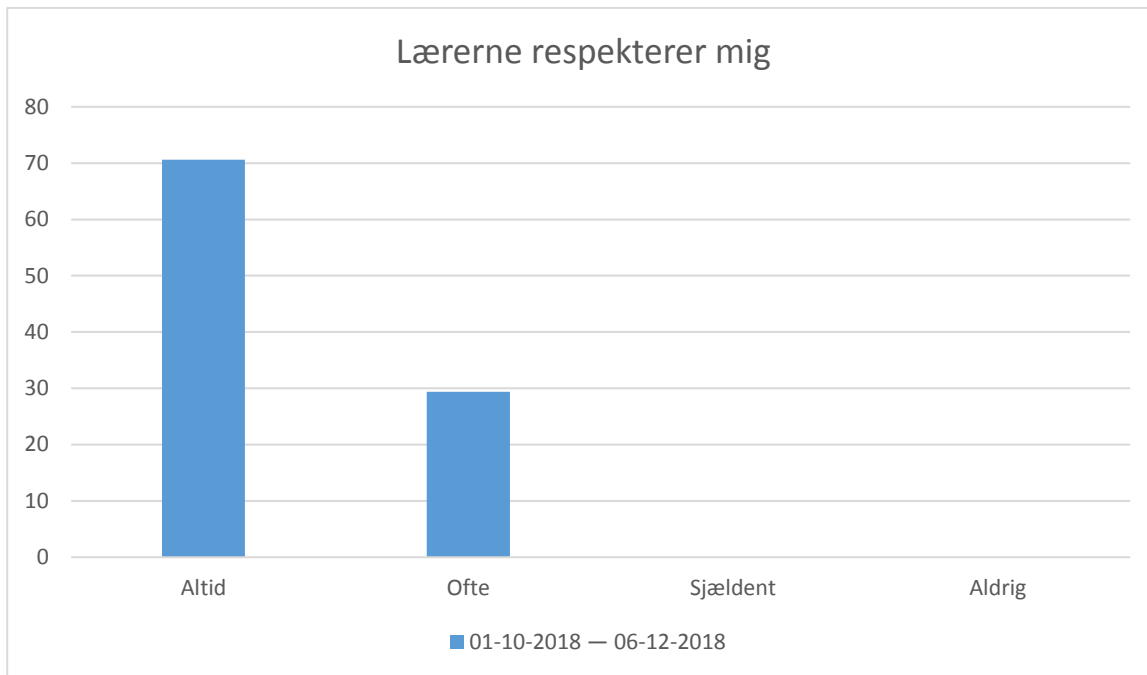
01-10-2018 — 06-12-2018; Gennemsnit: 3,2, spredning: 0,6

Svarmulighed	01-10-2018 — 06-12-2018: Antal	01-10-2018 — 06-12-2018: Andel (%)
Altid	5	29
Ofte	11	65
Sjældent	1	6
Aldrig	0	0
Total	17	-



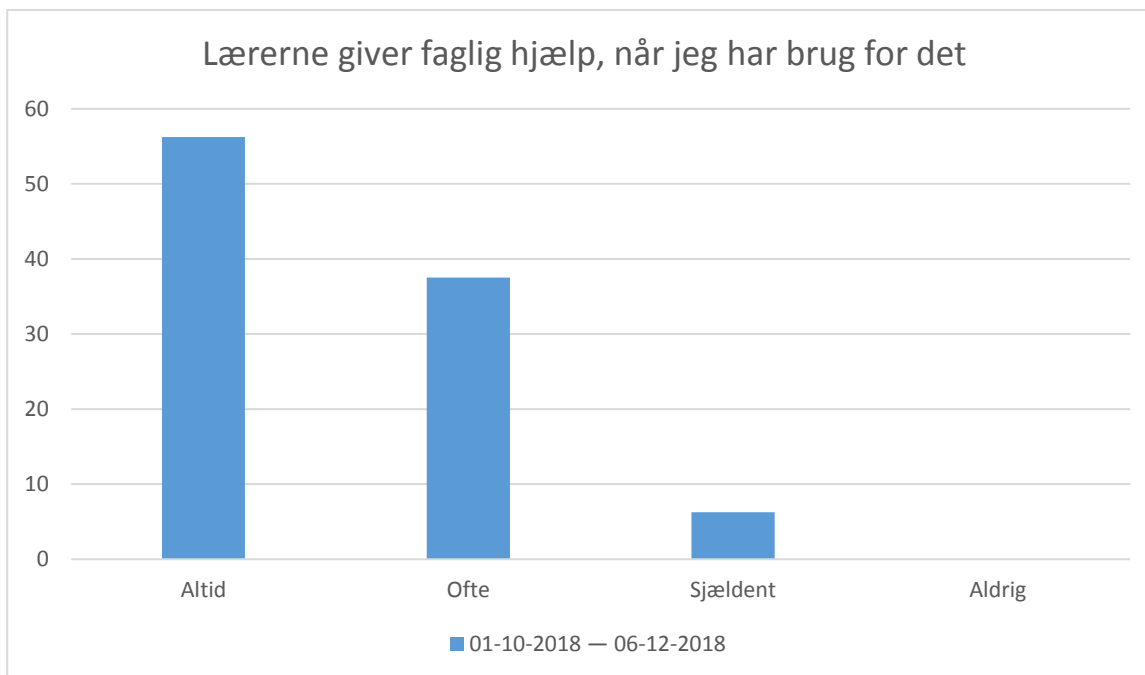
01-10-2018 — 06-12-2018; Gennemsnit: 3,3, spredning: 0,5

Svarmulighed	01-10-2018 — 06-12-2018: Antal	01-10-2018 — 06-12-2018: Andel (%)
Altid	5	31
Ofte	11	69
Sjældent	0	0
Aldrig	0	0
Total	16	-



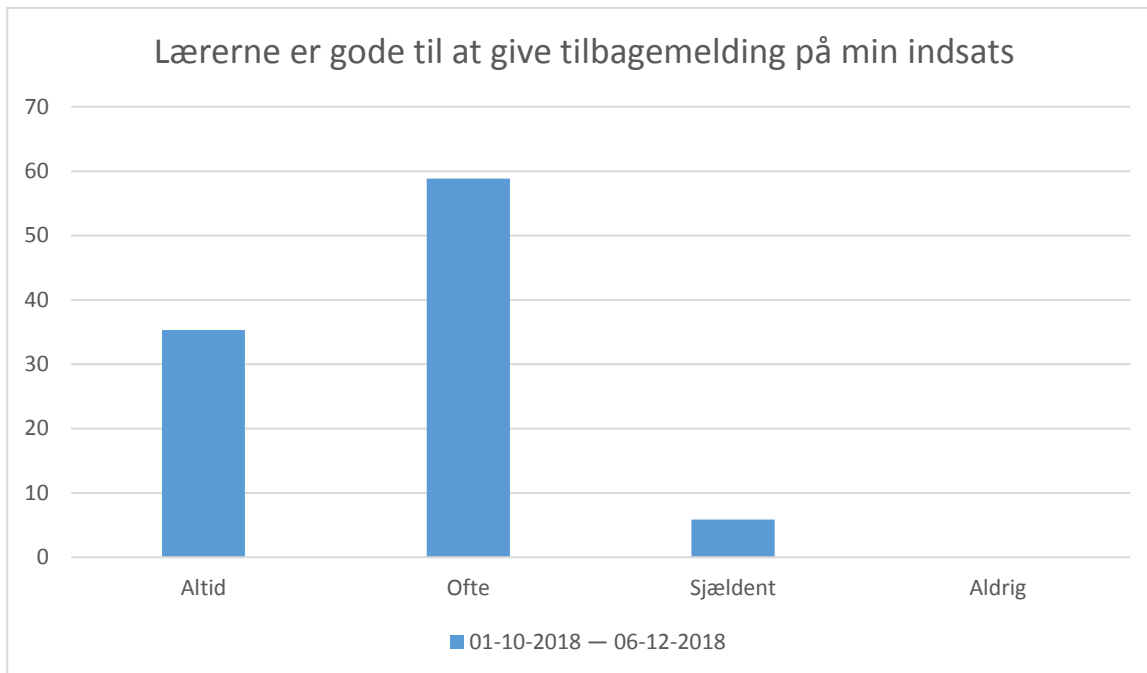
01-10-2018 — 06-12-2018; Gennemsnit: 3,7, spredning: 0,5

Svarmulighed	01-10-2018 — 06-12-2018: Antal	01-10-2018 — 06-12-2018: Andel (%)
Altid	12	71
Ofte	5	29
Sjældent	0	0
Aldrig	0	0
Total	17	-



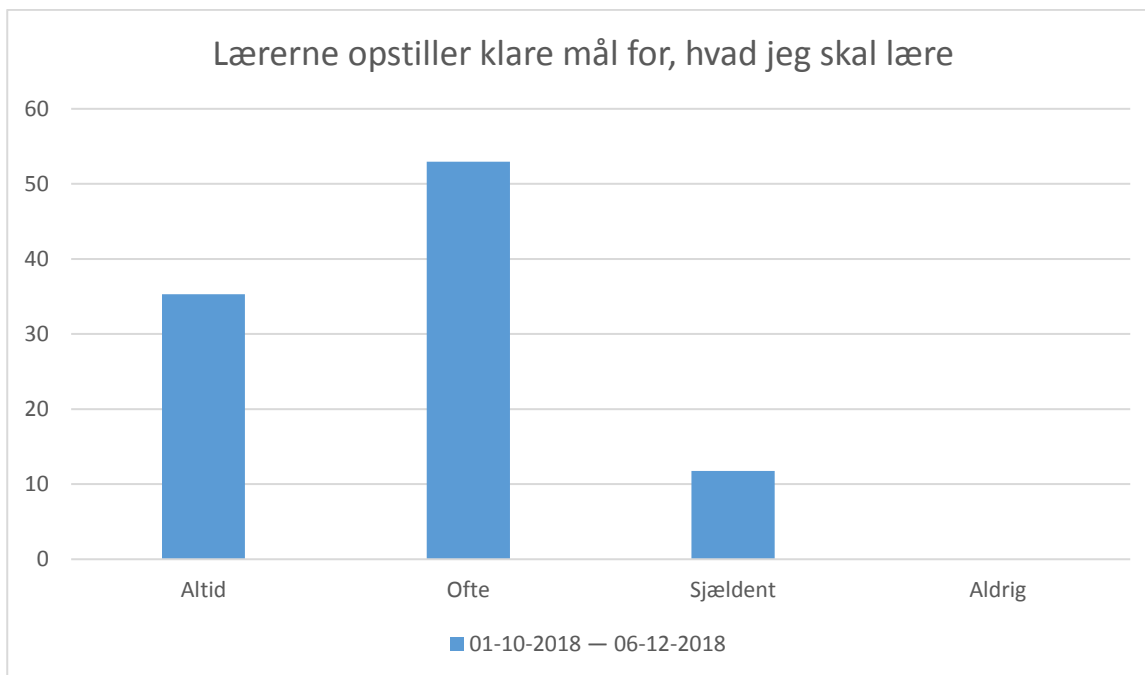
01-10-2018 — 06-12-2018; Gennemsnit: 3,5, spredning: 0,6

Svarmulighed	01-10-2018 — 06-12-2018: Antal	01-10-2018 — 06-12-2018: Andel (%)
Altid	9	56
Ofte	6	38
Sjældent	1	6
Aldrig	0	0
Total	16	-



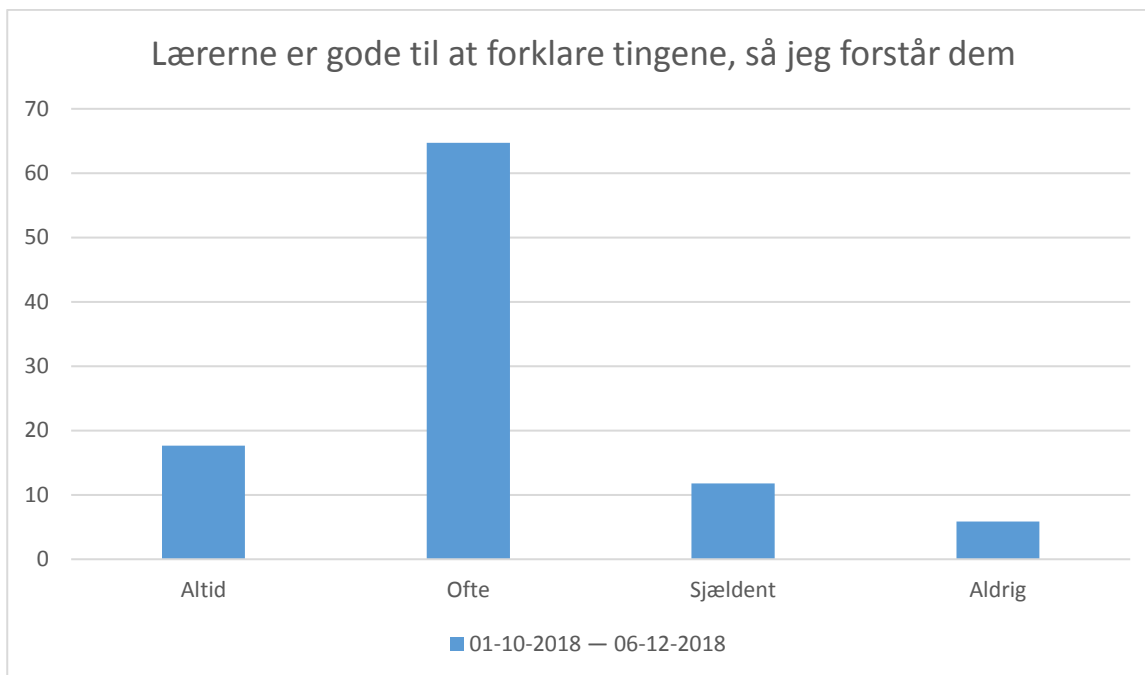
01-10-2018 — 06-12-2018; Gennemsnit: 3,3, spredning: 0,6

Svarmulighed	01-10-2018 — 06-12-2018: Antal	01-10-2018 — 06-12-2018: Andel (%)
Altid	6	35
Ofte	10	59
Sjældent	1	6
Aldrig	0	0
Total	17	-



01-10-2018 — 06-12-2018; Gennemsnit: 3,2, spredning: 0,7

Svarmulighed	01-10-2018 — 06-12-2018: Antal	01-10-2018 — 06-12-2018: Andel (%)
Altid	6	35
Ofte	9	53
Sjældent	2	12
Aldrig	0	0
Total	17	-



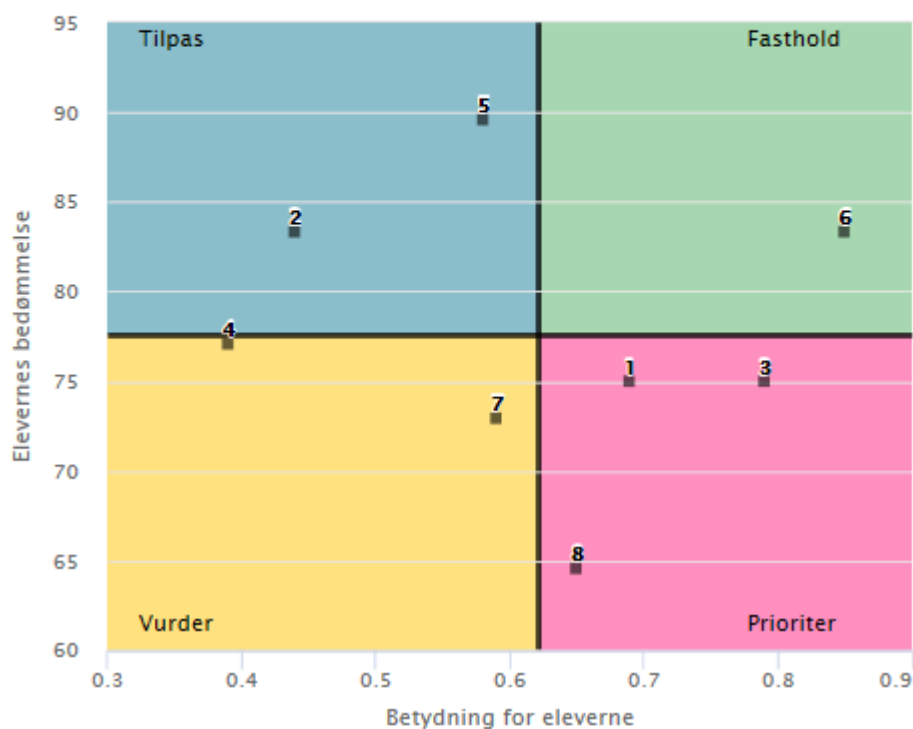
01-10-2018 — 06-12-2018; Gennemsnit: 2,9, spredning: 0,7

Svarmulighed	01-10-2018 — 06-12-2018: Antal	01-10-2018 — 06-12-2018: Andel (%)
Altid	3	18
Ofte	11	65
Sjældent	2	12
Aldrig	1	6
Total	17	-

Potentielle indsatsområder

Periode: Oct 1, 2018 – Dec 6, 2018, respondenter: 16

[Diagram:]



Highcharts.com

1. Lærerne er gode til at give tilbagemelding på min indsats
Bedømmelse: 75; betydning: 0.69
2. Lærerne er godt forberedte
Bedømmelse: 83; betydning: 0.44
3. Lærerne overholder aftaler
Bedømmelse: 75; betydning: 0.79
4. Lærerne giver mig ansvar
Bedømmelse: 77; betydning: 0.39
5. Lærerne respekterer mig
Bedømmelse: 90; betydning: 0.58
6. Lærerne giver faglig hjælp, når jeg har brug for det
Bedømmelse: 83; betydning: 0.85
7. Lærerne opstiller klare mål for, hvad jeg skal lære
Bedømmelse: 73; betydning: 0.59
8. Lærerne er gode til at forklare tingene, så jeg forstår dem
Bedømmelse: 65; betydning: 0.65

Egen indsats (HF 2 af 13)

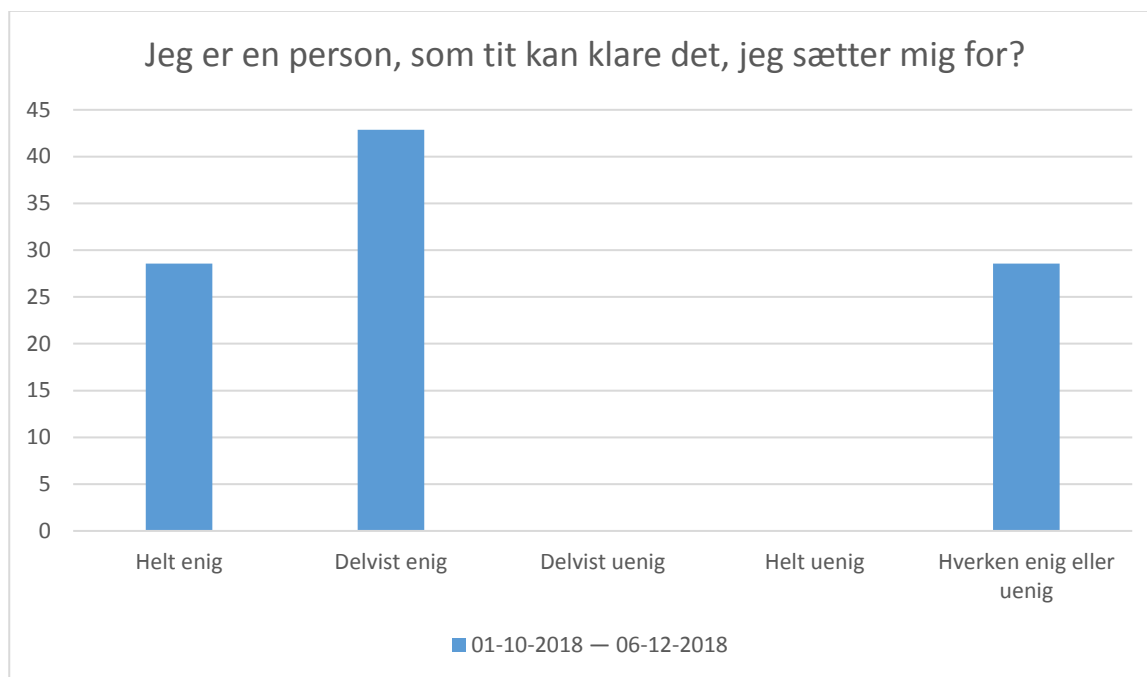
Hvor enig eller uenig er du i, at...?



01-10-2018 — 06-12-2018; Gennemsnit: 4,1, spredning: 0,4

Svarmulighed	01-10-2018	06-12-2018: Antal	01-10-2018	06-12-2018: Andel (%)
Helt enig	1		14	
Delvist enig	6		86	
Delvist uenig	0		0	
Helt uenig	0		0	
Hverken enig eller uenig	0		0	
Total	7		-	

Hvor enig eller uenig er du i, at...?

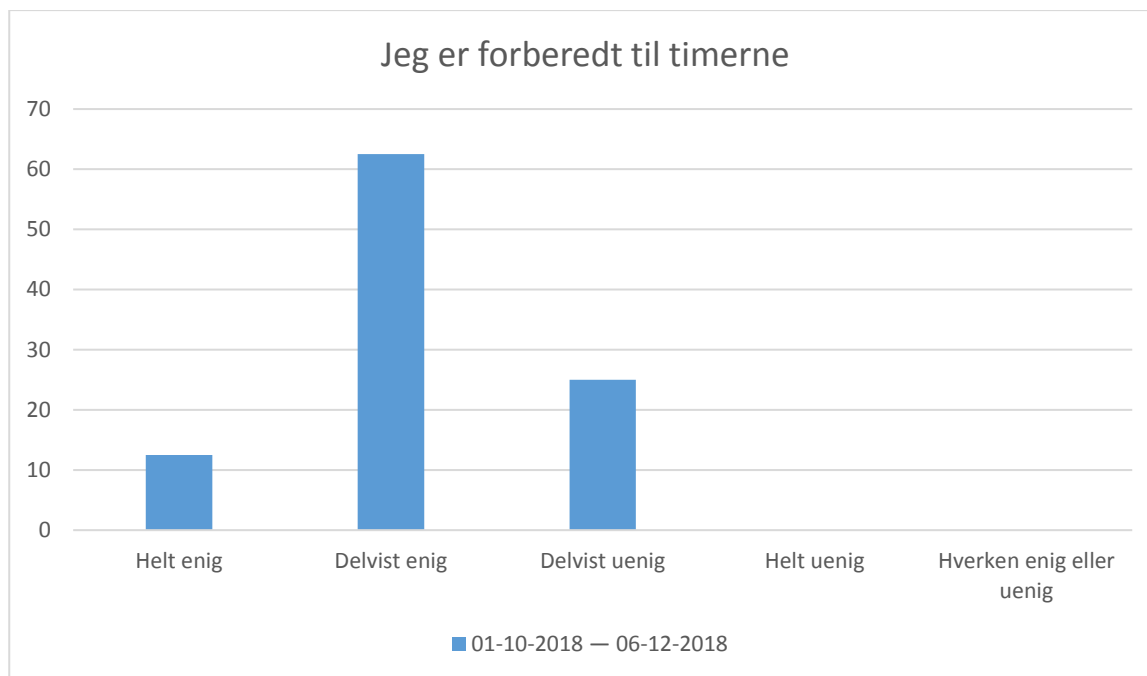


01-10-2018 — 06-12-2018; Gennemsnit: 4, spredning: 0,8

Svarmulighed	01-10-2018 — 06-12-2018: Antal	01-10-2018 — 06-12-2018: Andel (%)
Helt enig	2	29
Delvist enig	3	43
Delvist uenig	0	0
Helt uenig	0	0
Hverken enig eller uenig	2	29
Total	7	-

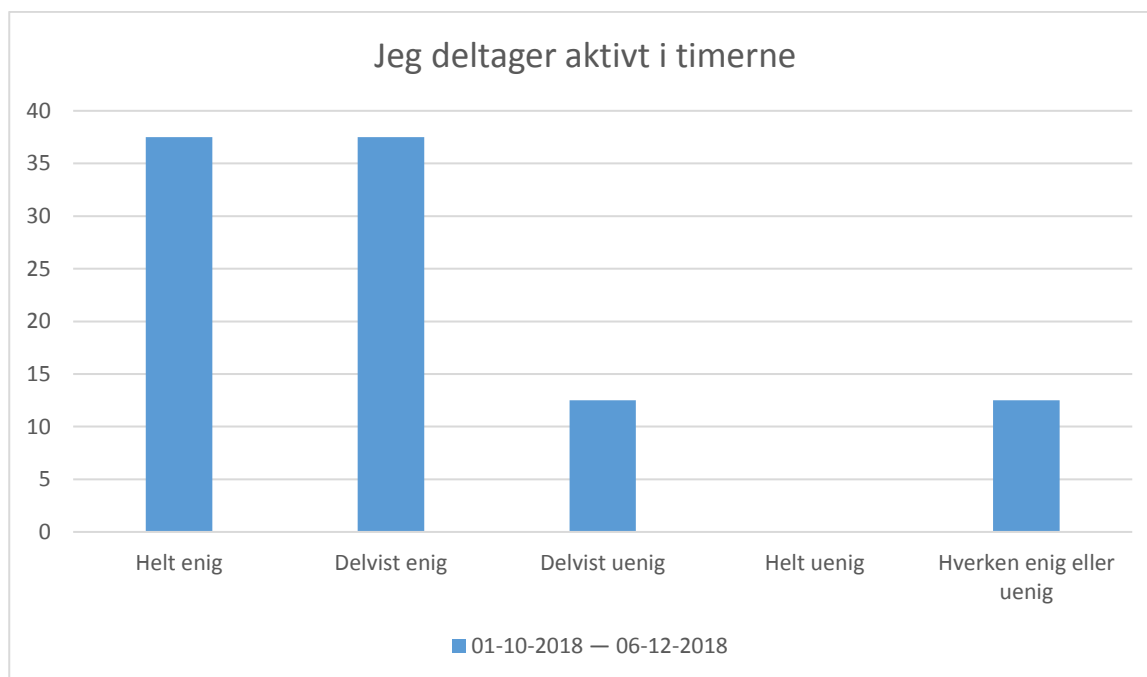
Egen indsats (HF 3 af 13)

Hvor enig eller uenig er du i, at ...?



01-10-2018 — 06-12-2018; Gennemsnit: 3,6, spredning: 1,1

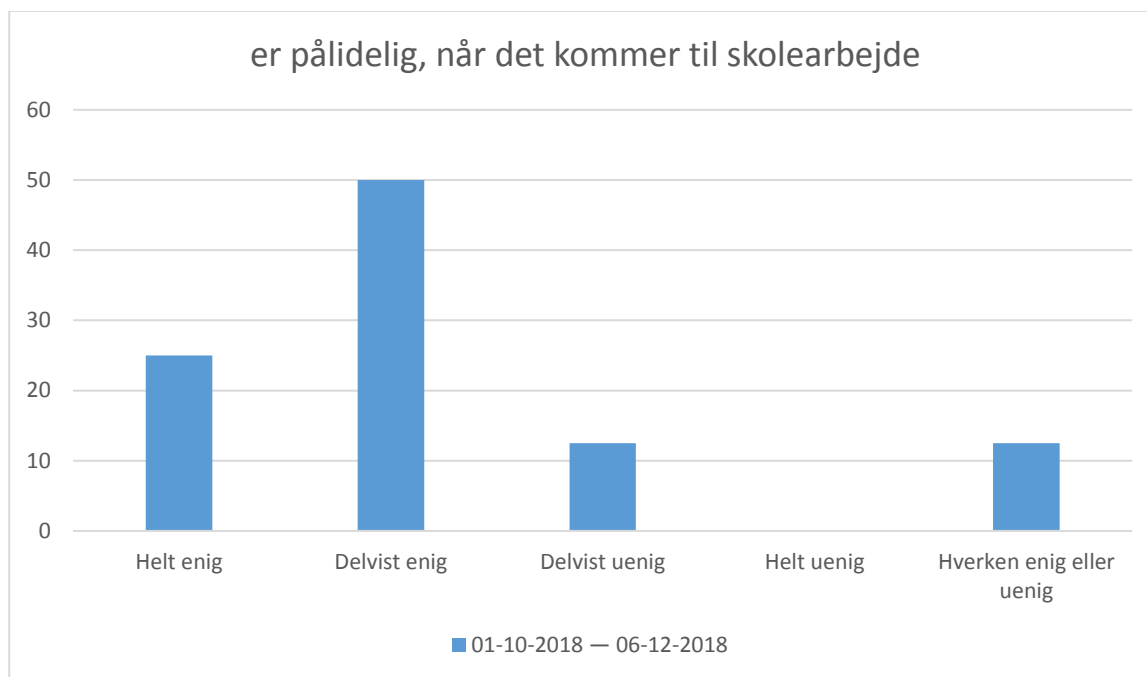
Svarmulighed	01-10-2018	06-12-2018: Antal	01-10-2018	06-12-2018: Andel (%)
Helt enig		1		13
Delvist enig		5		63
Delvist uenig		2		25
Helt uenig		0		0
Hverken enig eller uenig		0		0
Total		8		-



01-10-2018 — 06-12-2018; Gennemsnit: 4, spredning: 1,1

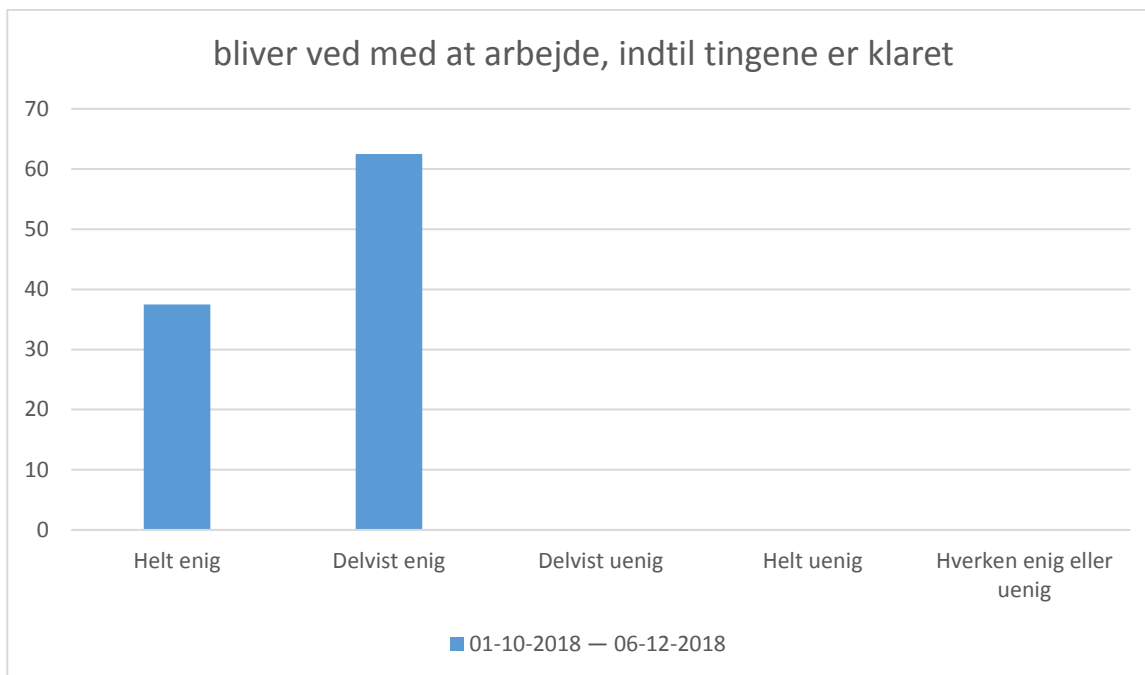
Svarmulighed	01-10-2018 — 06-12-2018: Antal		01-10-2018 — 06-12-2018: Andel (%)	
Helt enig	3	3	38	38
Delvist enig	3	3	38	38
Delvist uenig	1	1	13	13
Helt uenig	0	0	0	0
Hverken enig eller uenig	1	1	13	13
Total	8	8	-	-

Jeg er en person, som ...



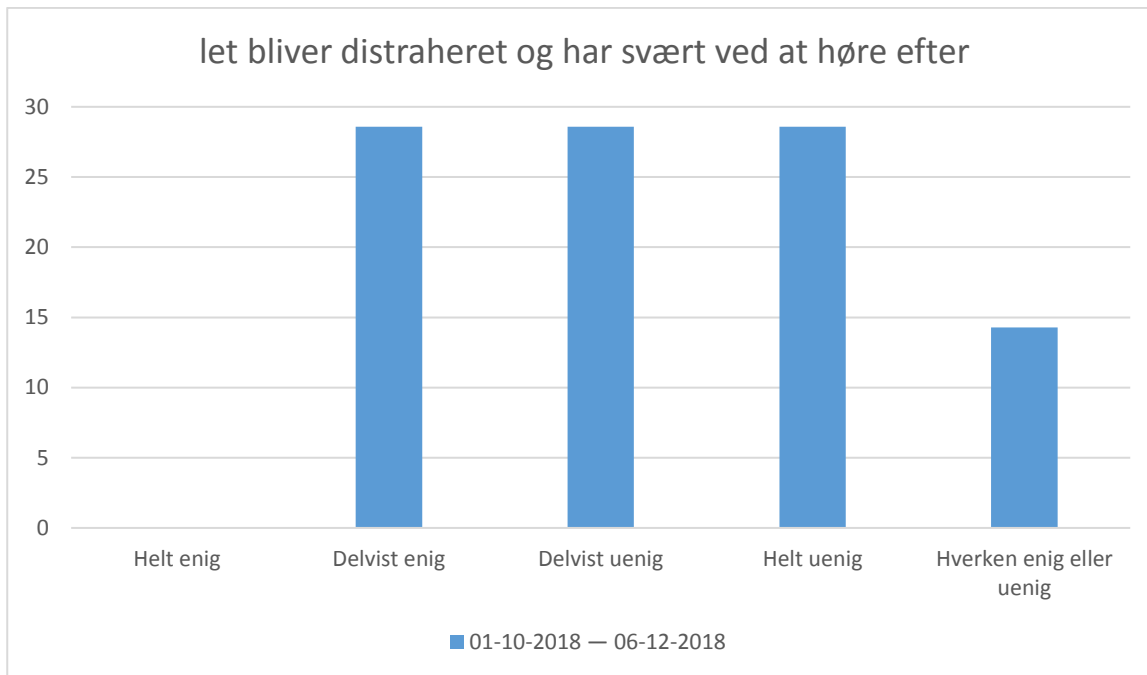
01-10-2018 — 06-12-2018; Gennemsnit: 3,9, spredning: 1

Svarmulighed	01-10-2018 — 06-12-2018: Antal	01-10-2018 — 06-12-2018: Andel (%)
Helt enig	2	25
Delvist enig	4	50
Delvist uenig	1	13
Helt uenig	0	0
Hverken enig eller uenig	1	13
Total	8	-



01-10-2018 — 06-12-2018; Gennemsnit: 4,4, spredning: 0,5

Svarmulighed	01-10-2018 — 06-12-2018: Antal		01-10-2018 — 06-12-2018: Andel (%)	
Helt enig	3	5	38	63
Delvist enig	5	0	63	0
Delvist uenig	0	0	0	0
Helt uenig	0	0	0	0
Hverken enig eller uenig	0	0	0	0
Total	8	-	-	-



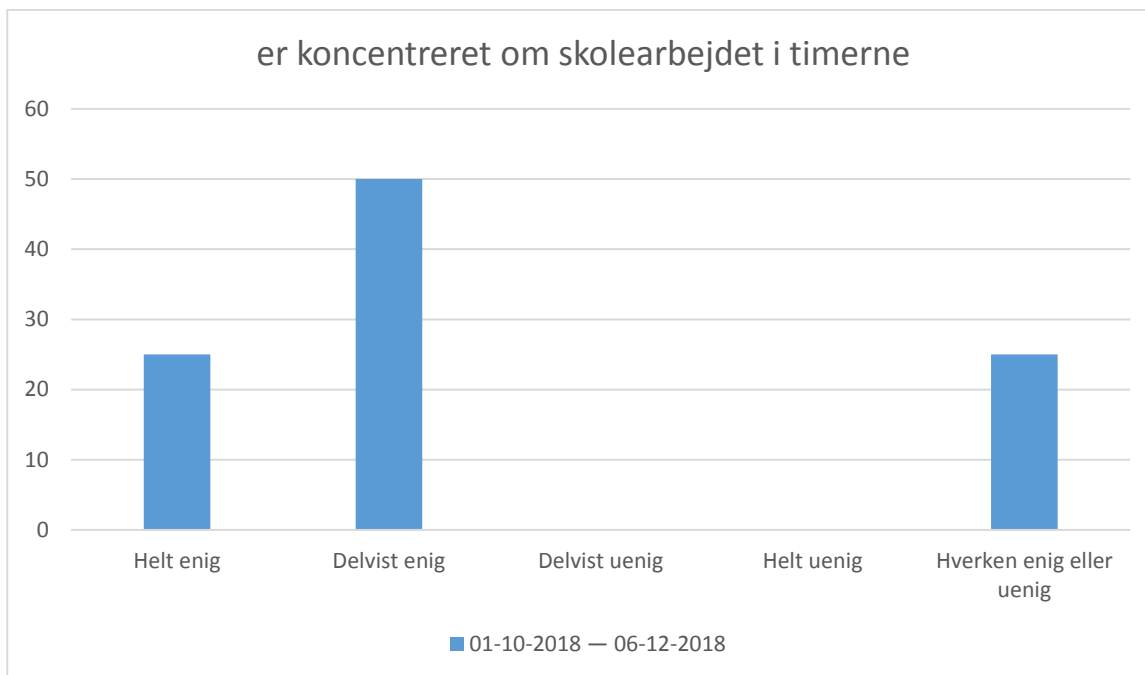
01-10-2018 — 06-12-2018; Gennemsnit: 2,4, spredning: 1,3

Svarmulighed	01-10-2018 — 06-12-2018: Antal		01-10-2018 — 06-12-2018: Andel (%)	
Helt enig	0	0	0	0
Delvist enig	2	2	29	29
Delvist uenig	2	2	29	29
Helt uenig	2	2	29	29
Hverken enig eller uenig	1	1	14	14
Total	7	7	-	-



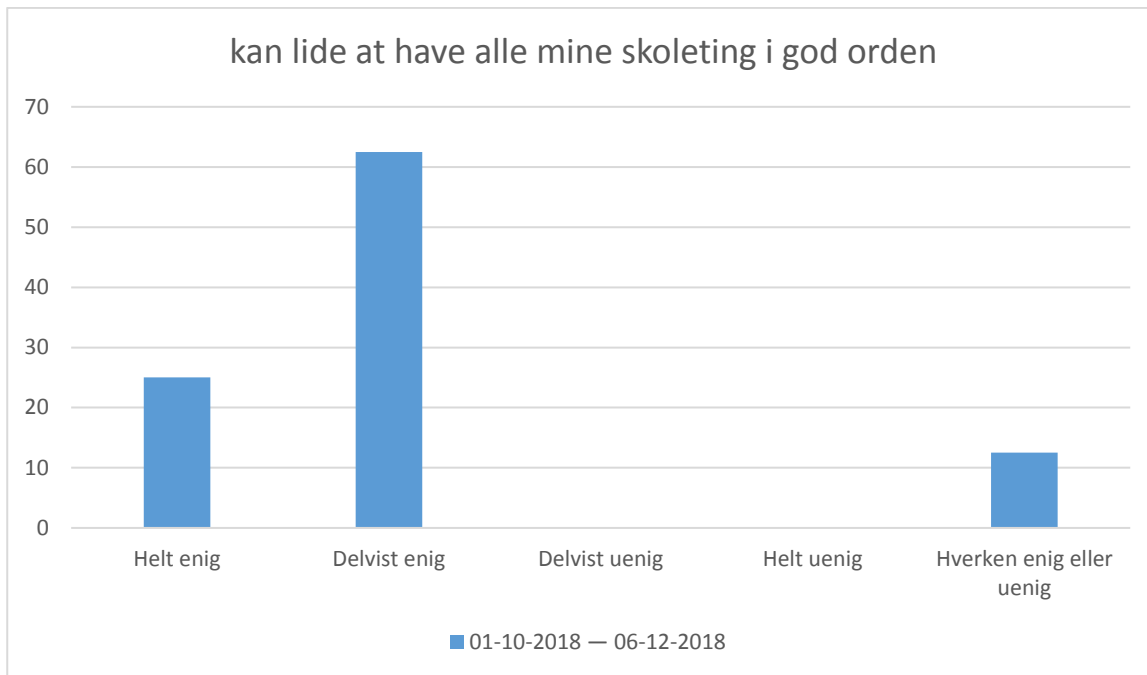
01-10-2018 — 06-12-2018; Gennemsnit: 4,5, spredning: 0,5

Svarmulighed	01-10-2018 — 06-12-2018: Antal		01-10-2018 — 06-12-2018: Andel (%)	
Helt enig	4	4	50	50
Deltvist enig	4	4	50	50
Deltvist uenig	0	0	0	0
Helt uenig	0	0	0	0
Hverken enig eller uenig	0	0	0	0
Total	8	8	-	-



01-10-2018 — 06-12-2018; Gennemsnit: 4, spredning: 0,8

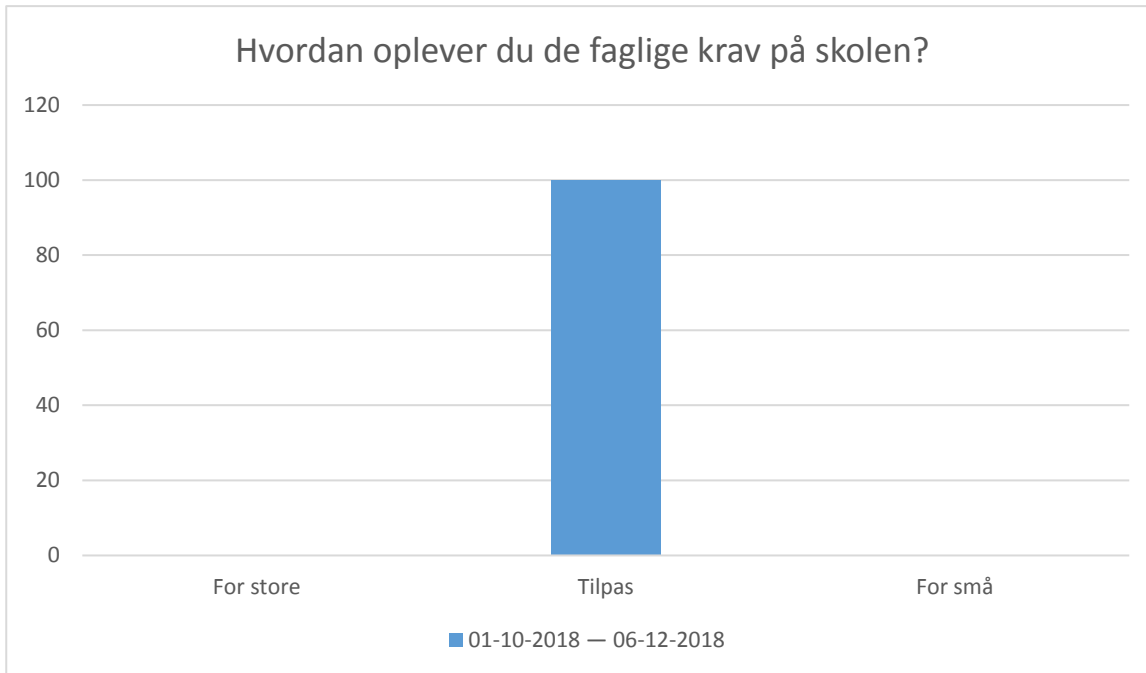
Svarmulighed	01-10-2018 — 06-12-2018: Antal		01-10-2018 — 06-12-2018: Andel (%)	
Helt enig	2	2	25	25
Delvist enig	4	4	50	50
Delvist uenig	0	0	0	0
Helt uenig	0	0	0	0
Hverken enig eller uenig	2	2	25	25
Total	8	8	-	-



01-10-2018 — 06-12-2018; Gennemsnit: 4,1, spredning: 0,6

Svarmulighed	01-10-2018 — 06-12-2018: Antal	01-10-2018 — 06-12-2018: Andel (%)
Helt enig	2	25
Delvist enig	5	63
Delvist uenig	0	0
Helt uenig	0	0
Hverken enig eller uenig	1	13
Total	8	-

Faglige krav (HF 4 af 13)

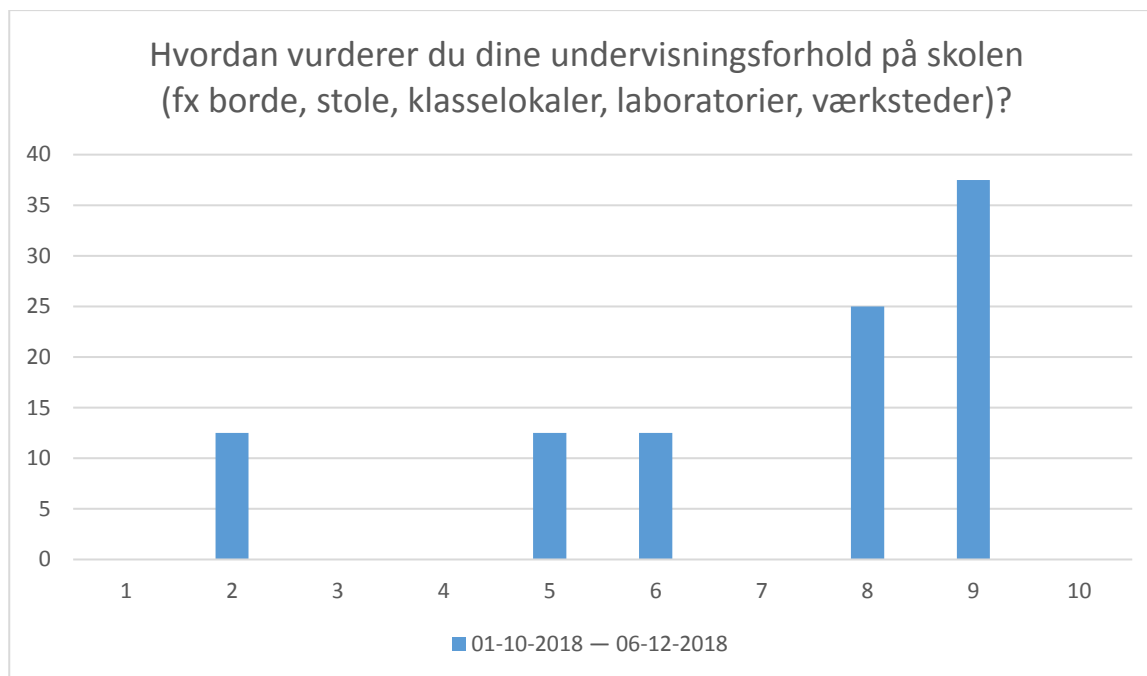


01-10-2018 — 06-12-2018; Gennemsnit og spredning kan ikke beregnes.

Svarmulighed	01-10-2018 — 06-12-2018: Antal	01-10-2018 — 06-12-2018: Andel (%)
For store	0	0
Tilpas	7	100
For små	0	0
Total	7	-

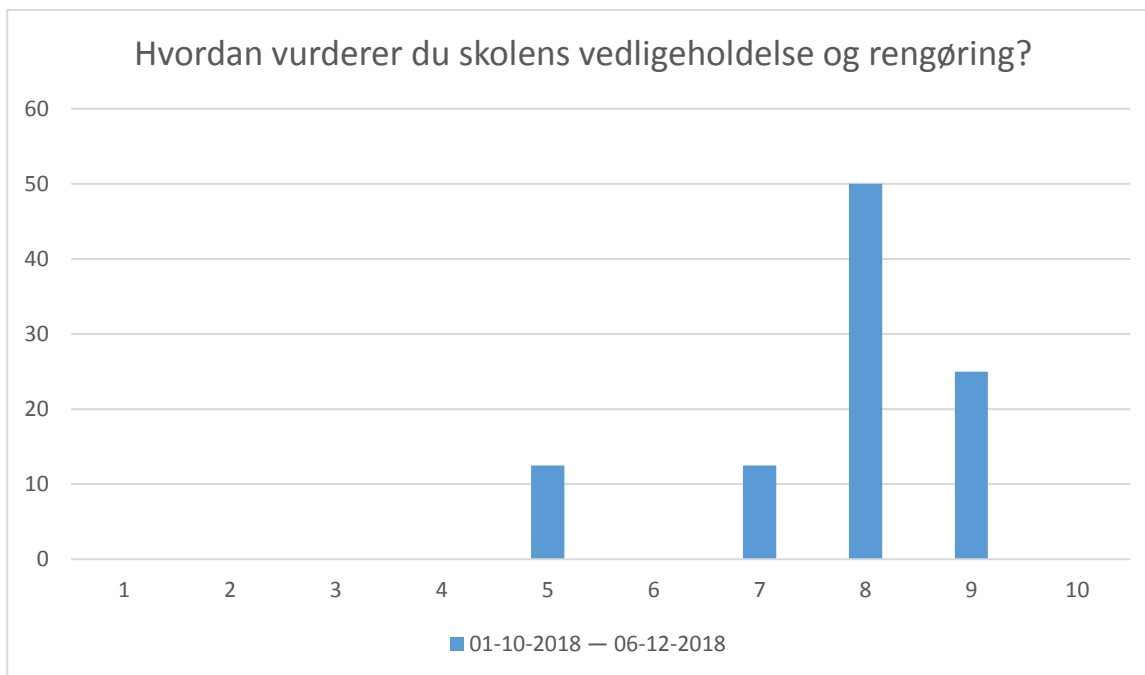
Fysisk miljø (HF 5 af 13)

Svar på en skala fra 1-10, hvor 1 er dårligst og 10 er bedst



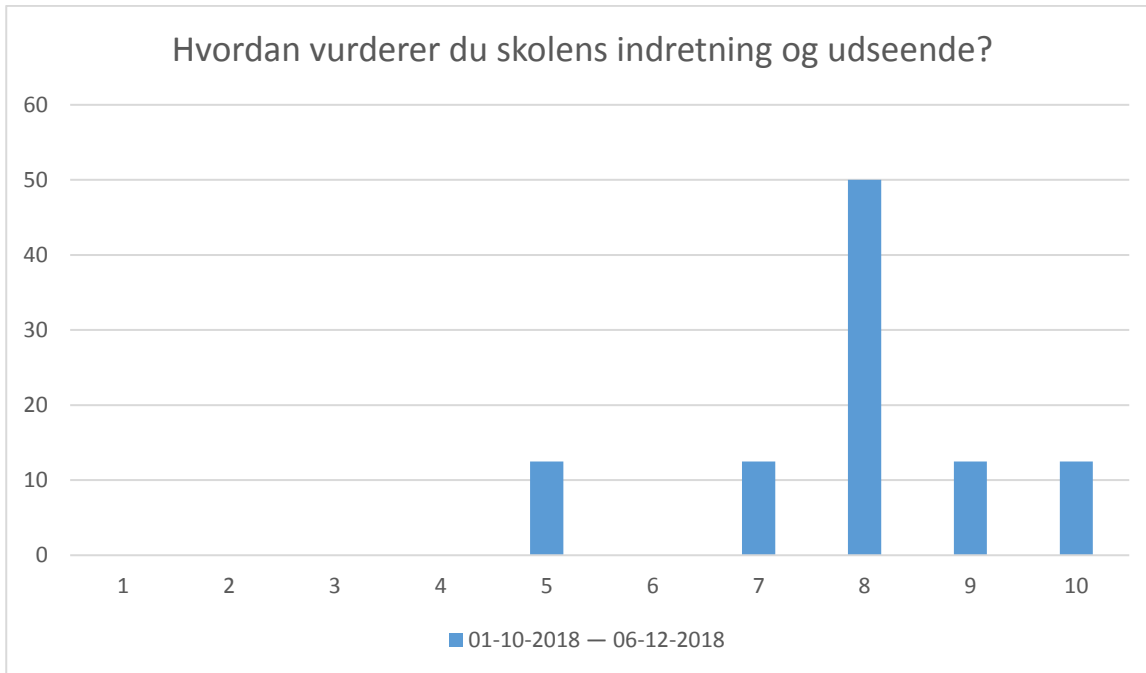
01-10-2018 — 06-12-2018; Gennemsnit: 7, spredning: 2,5

Svarmulighed	01-10-2018 — 06-12-2018: Antal	01-10-2018 — 06-12-2018: Andel (%)
1	0	0
2	1	13
3	0	0
4	0	0
5	1	13
6	1	13
7	0	0
8	2	25
9	3	38
10	0	0
Total	8	-



01-10-2018 — 06-12-2018; Gennemsnit: 7,8, spredning: 1,3

Svarmulighed	01-10-2018 — 06-12-2018: Antal	01-10-2018 — 06-12-2018: Andel (%)
1	0	0
2	0	0
3	0	0
4	0	0
5	1	13
6	0	0
7	1	13
8	4	50
9	2	25
10	0	0
Total	8	-

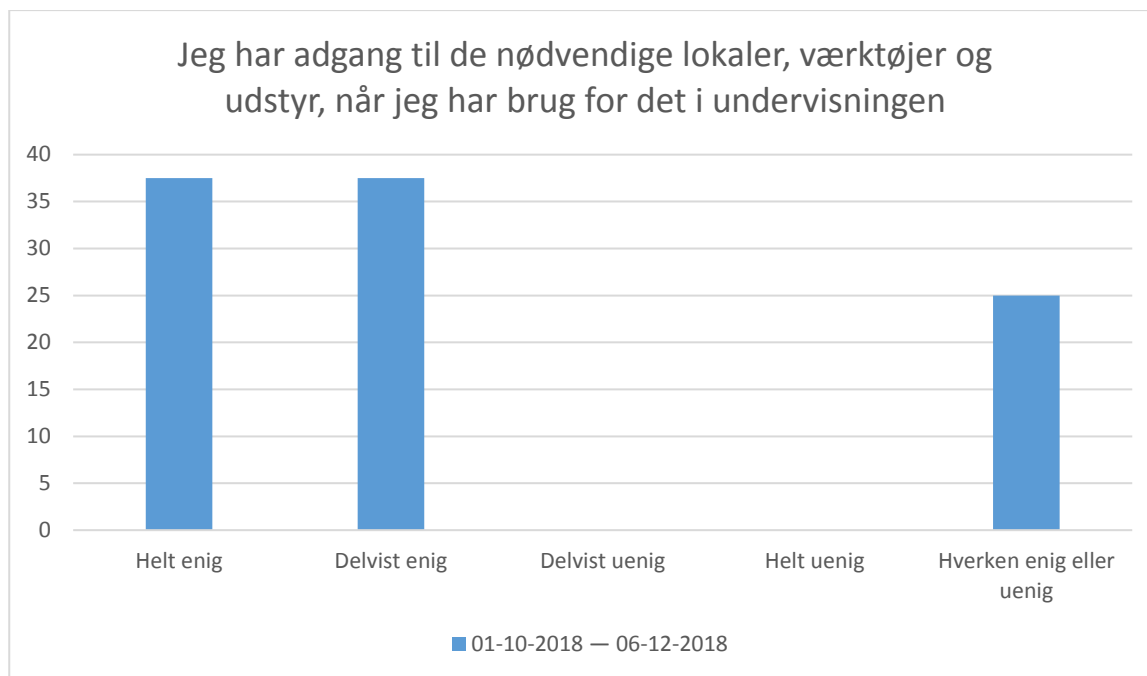


01-10-2018 — 06-12-2018; Gennemsnit: 7,9, spredning: 1,5

Svarmulighed	01-10-2018 — 06-12-2018: Antal	01-10-2018 — 06-12-2018: Andel (%)
1	0	0
2	0	0
3	0	0
4	0	0
5	1	13
6	0	0
7	1	13
8	4	50
9	1	13
10	1	13
Total	8	-

Faciliteter (HF 6 af 13)

Hvor enig eller uenig er du i, at...?

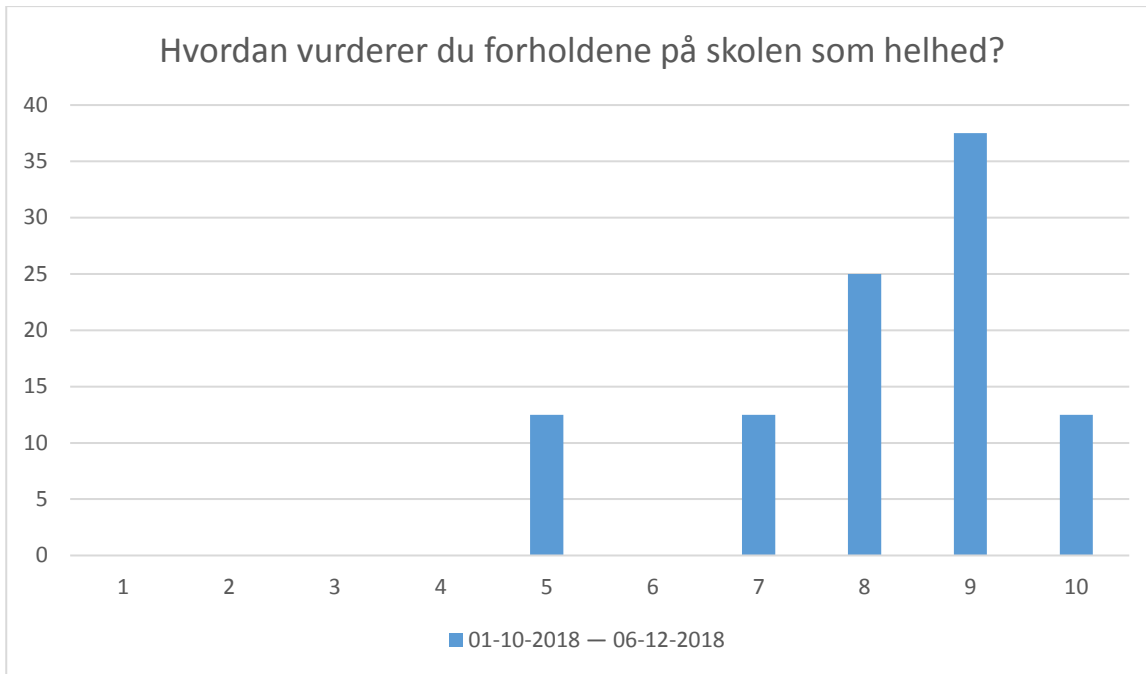


01-10-2018 — 06-12-2018; Gennemsnit: 4,1, spredning: 0,8

Svarmulighed	01-10-2018 — 06-12-2018: Antal		01-10-2018 — 06-12-2018: Andel (%)	
Helt enig		3		38
Delvist enig		3		38
Delvist uenig		0		0
Helt uenig		0		0
Hverken enig eller uenig		2		25
Total		8		-

Skolen som helhed (HF 7 af 13)

Svar på en skala fra 1-10, hvor 1 er dårligst og 10 er bedst



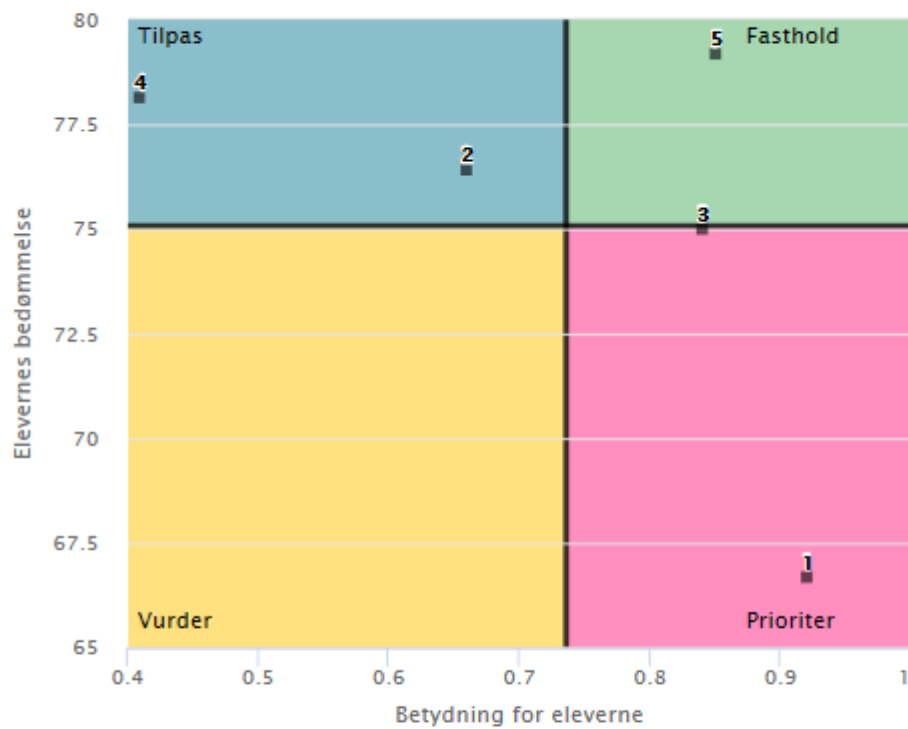
01-10-2018 — 06-12-2018; Gennemsnit: 8,1, spredning: 1,6

Svarmulighed	01-10-2018 — 06-12-2018: Antal	01-10-2018 — 06-12-2018: Andel (%)
1	0	0
2	0	0
3	0	0
4	0	0
5	1	13
6	0	0
7	1	13
8	2	25
9	3	38
10	1	13
Total	8	-

Potentielle indsatsområder

Periode: Oct 1, 2018 – Dec 6, 2018, respondenter: 8

[Diagram]

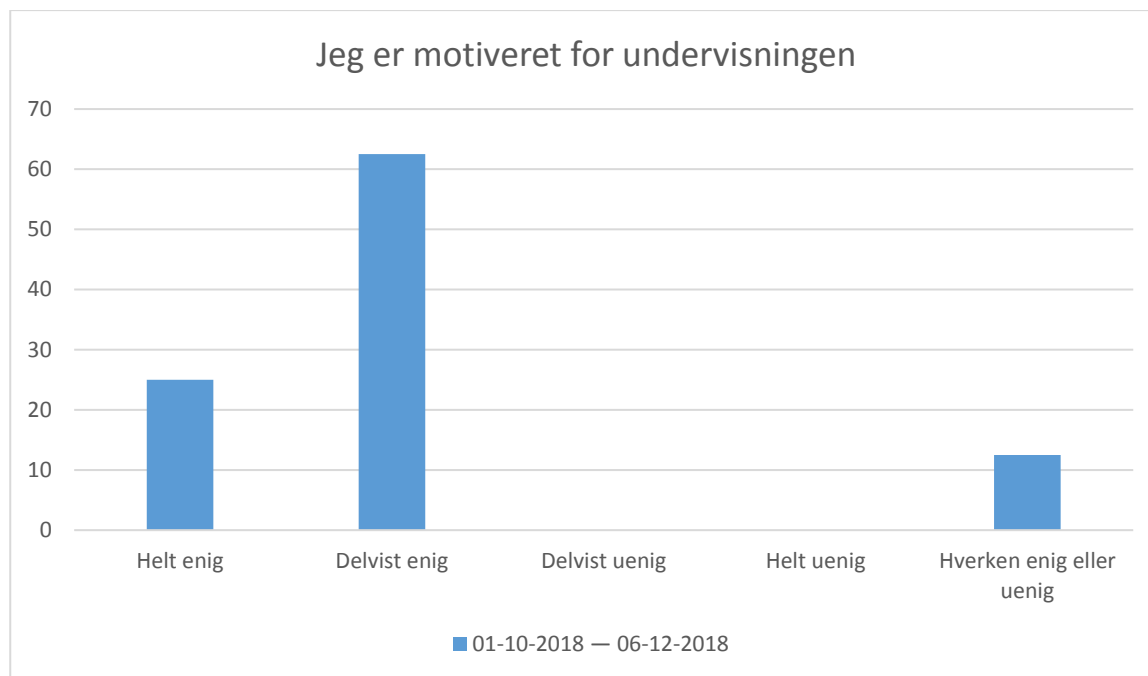


Highcharts.com

1. **Hvordan vurderer du dine undervisningsforhold på skolen (fx borde, stole, klasselokaler, laboratorier, værksteder)?**
Bedømmelse: 67; betydning: 0.92
2. **Hvordan vurderer du skolens indretning og udseende?**
Bedømmelse: 76; betydning: 0.66
3. **Hvordan vurderer du skolens vedligeholdelse og rengøring?**
Bedømmelse: 75; betydning: 0.84
4. **Jeg har adgang til de nødvendige lokaler, værktøjer og udstyr, når jeg har brug for det i undervisningen**
Bedømmelse: 78; betydning: 0.41
5. **Hvordan vurderer du forholdene på skolen som helhed?**
Bedømmelse: 79; betydning: 0.85

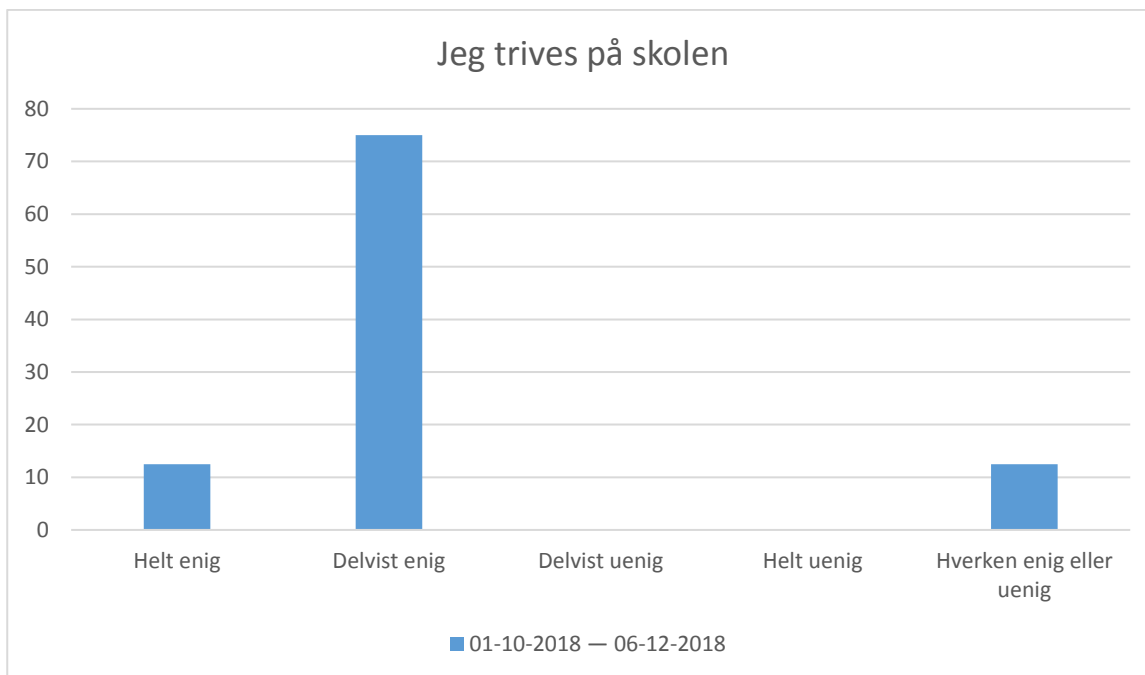
Trivsel (HF 8 af 13)

Hvor enig eller uenig er du i, at...?



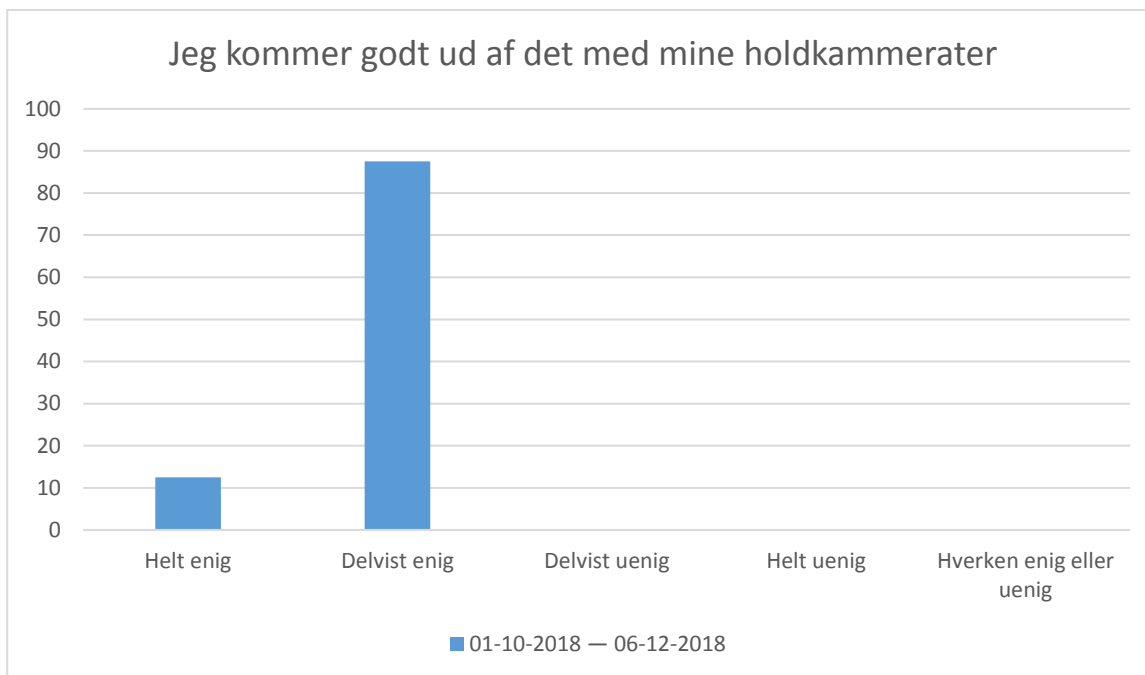
01-10-2018 — 06-12-2018; Gennemsnit: 4,1, spredning: 0,6

Svarmulighed	01-10-2018	06-12-2018: Antal	01-10-2018	06-12-2018: Andel (%)
Helt enig	2	5	25	63
Delvist enig	5	63	63	0
Delvist uenig	0	0	0	0
Helt uenig	0	0	0	0
Hverken enig eller uenig	1	13	13	-
Total	8	-	-	-



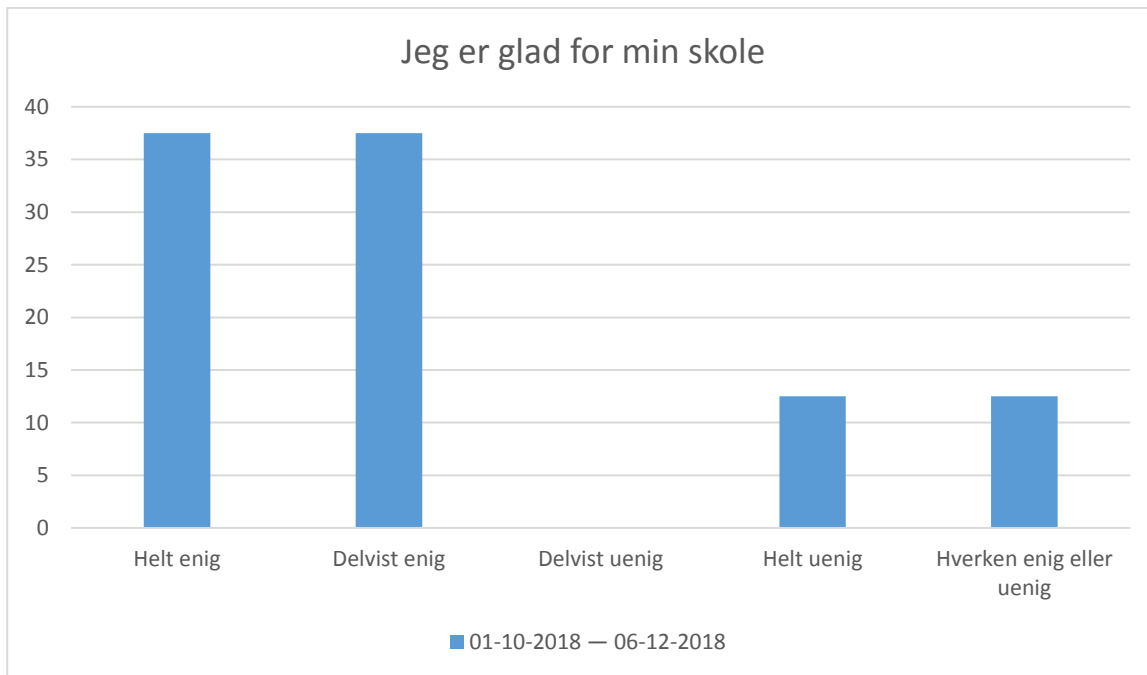
01-10-2018 — 06-12-2018; Gennemsnit: 4, spredning: 0,5

Svarmulighed	01-10-2018 — 06-12-2018: Antal		01-10-2018 — 06-12-2018: Andel (%)	
Helt enig		1		13
Deltvist enig		6		75
Deltvist uenig		0		0
Helt uenig		0		0
Hverken enig eller uenig		1		13
Total		8		-



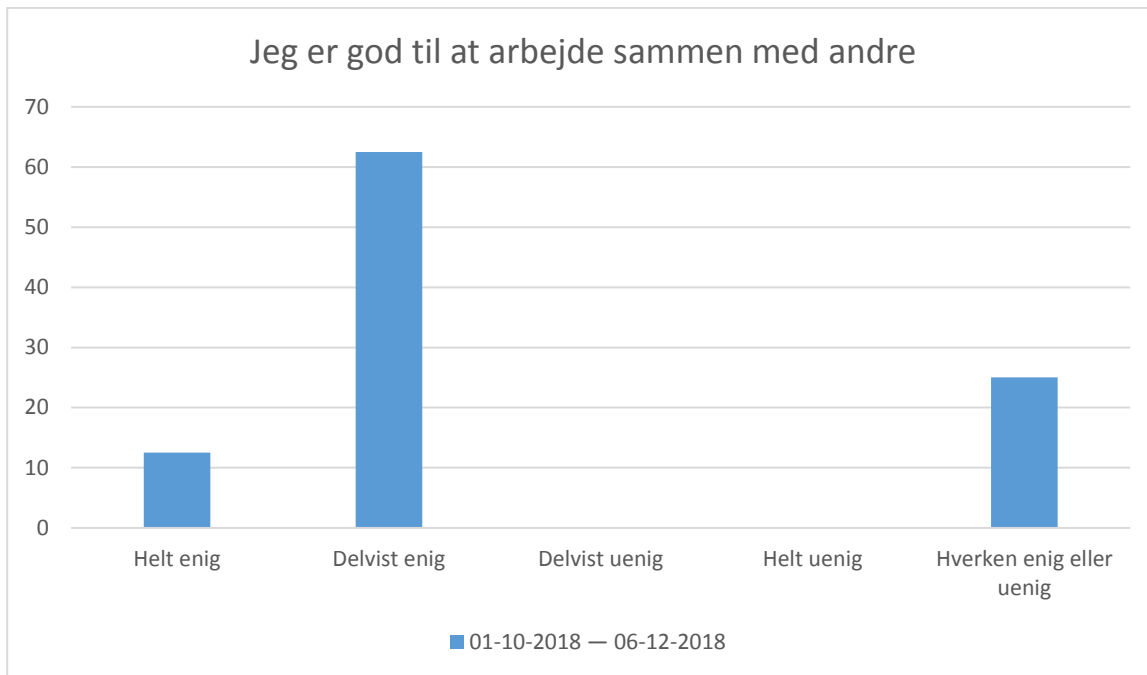
01-10-2018 — 06-12-2018; Gennemsnit: 4,1, spredning: 0,4

Svarmulighed	01-10-2018 — 06-12-2018: Antal		01-10-2018 — 06-12-2018: Andel (%)	
Helt enig	1	7	13	88
Deltvist enig	0	0	0	0
Deltvist uenig	0	0	0	0
Helt uenig	0	0	0	0
Hverken enig eller uenig	0	0	0	0
Total	8	-	-	-



01-10-2018 — 06-12-2018; Gennemsnit: 3,9, spredning: 1,4

Svarmulighed	01-10-2018 — 06-12-2018: Antal		01-10-2018 — 06-12-2018: Andel (%)	
Helt enig	3	3	38	38
Delvist enig	3	3	38	38
Delvist uenig	0	0	0	0
Helt uenig	1	1	13	13
Hverken enig eller uenig	1	1	13	13
Total	8	8	-	-

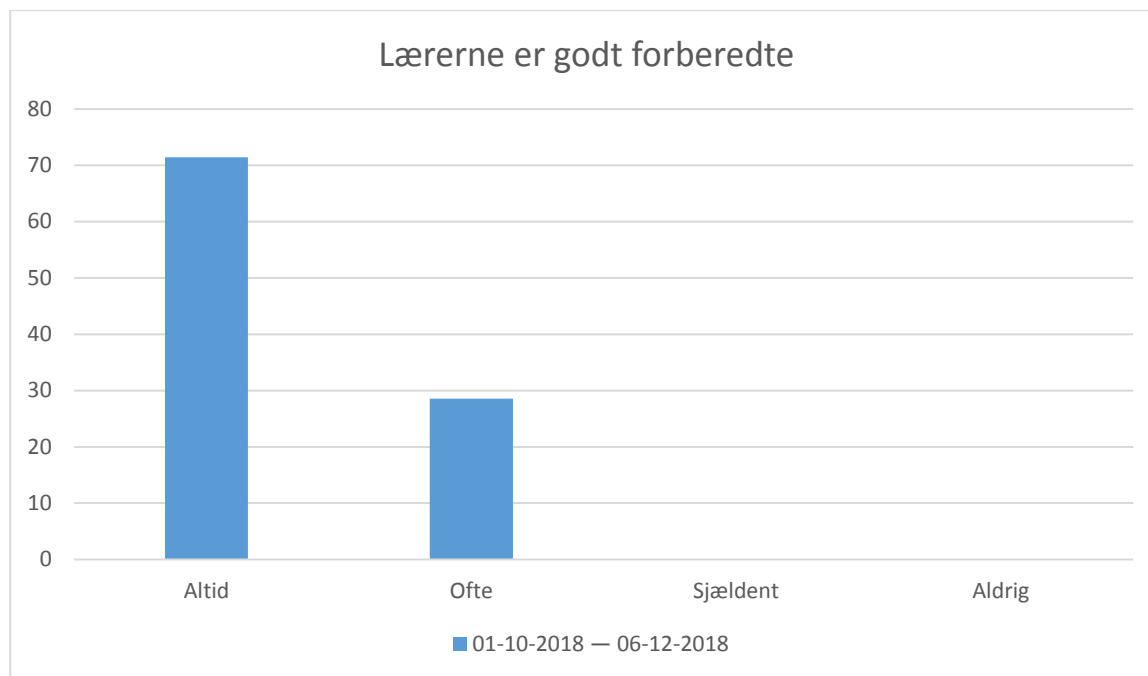


01-10-2018 — 06-12-2018; Gennemsnit: 3,9, spredning: 0,6

Svarmulighed	01-10-2018 — 06-12-2018: Antal		01-10-2018 — 06-12-2018: Andel (%)	
Helt enig	1	5	13	63
Delvist enig	0	0	0	0
Delvist uenig	0	0	0	0
Helt uenig	2	2	25	25
Hverken enig eller uenig	8	-	-	-
Total				

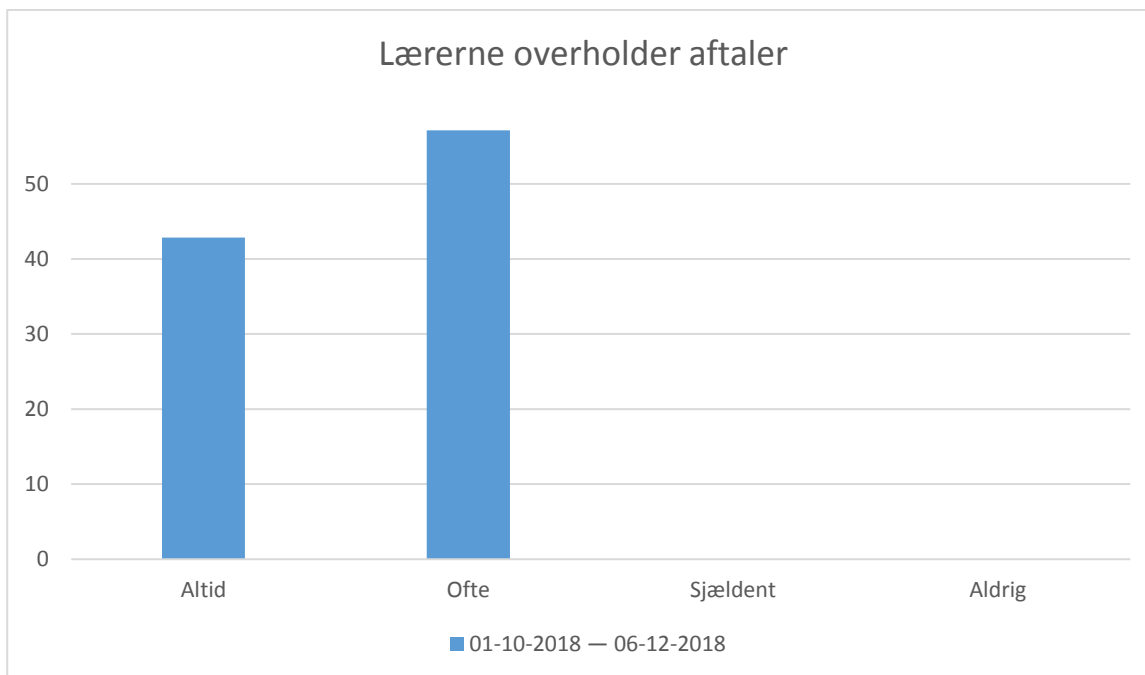
Lærerne (HF 9 af 13)

Hvor ofte synes du, at...?



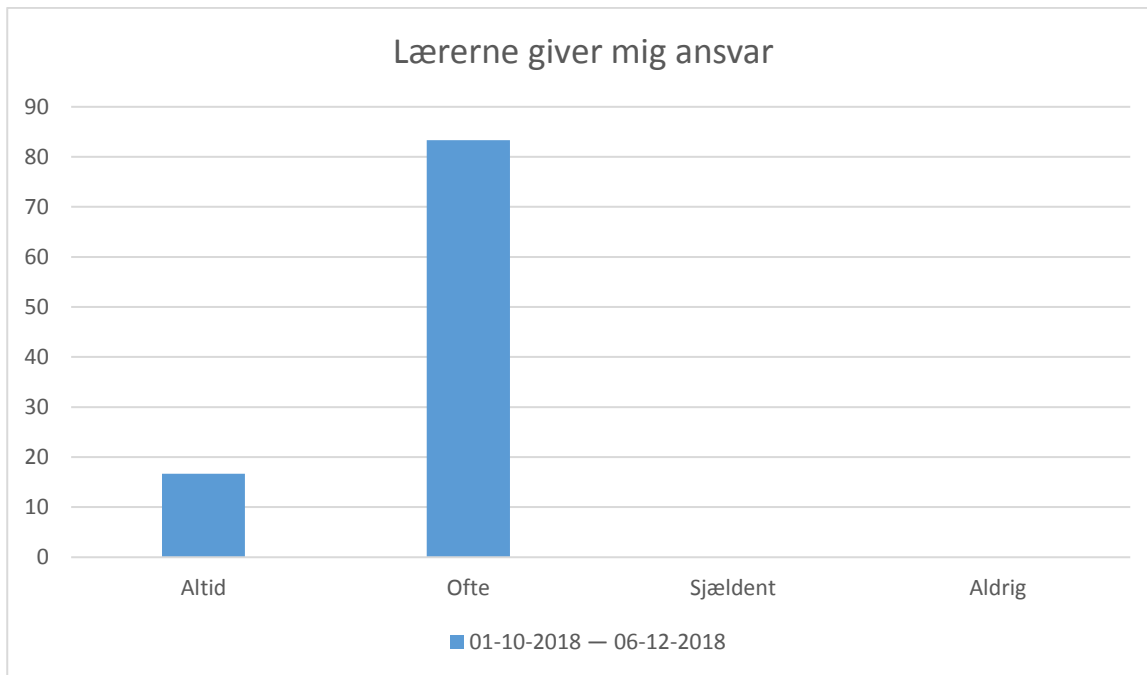
01-10-2018 — 06-12-2018; Gennemsnit: 3,7, spredning: 0,5

Svarmulighed	01-10-2018: Antal	06-12-2018: Antal	01-10-2018: Andel (%)	06-12-2018: Andel (%)
Altid	5	5	71	71
Ofte	2	2	29	29
Sjældent	0	0	0	0
Aldrig	0	0	0	0
Total	7	7	-	-



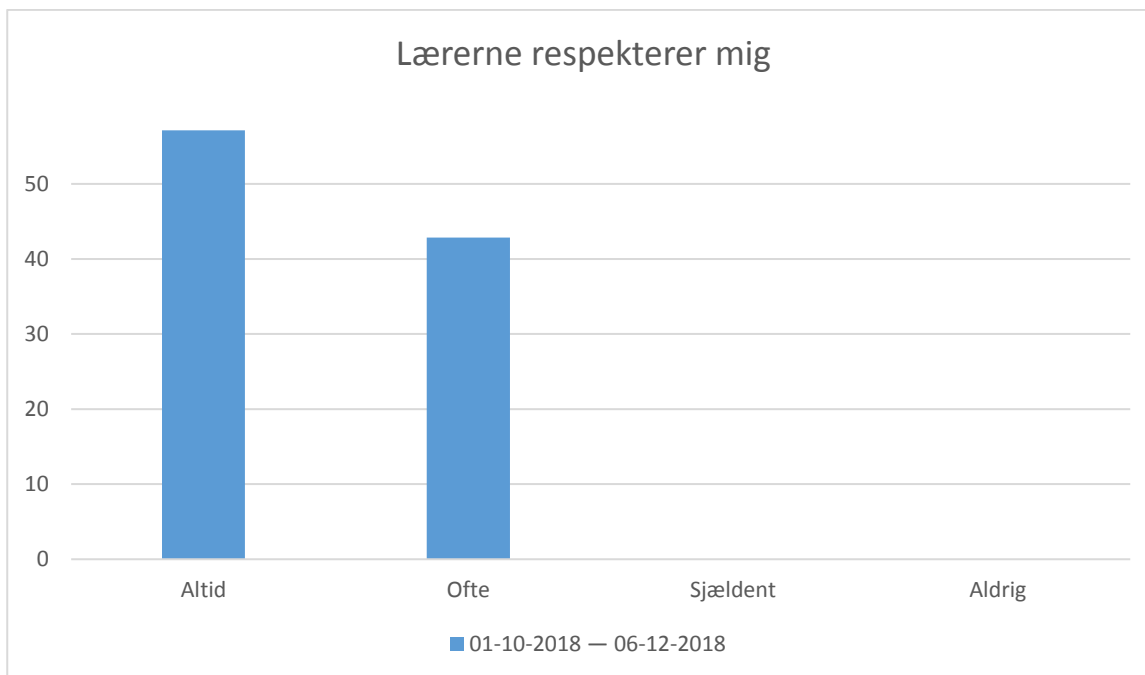
01-10-2018 — 06-12-2018; Gennemsnit: 3,4, spredning: 0,5

Svarmulighed	01-10-2018 — 06-12-2018: Antal	01-10-2018 — 06-12-2018: Andel (%)
Altid	3	43
Ofte	4	57
Sjældent	0	0
Aldrig	0	0
Total	7	-



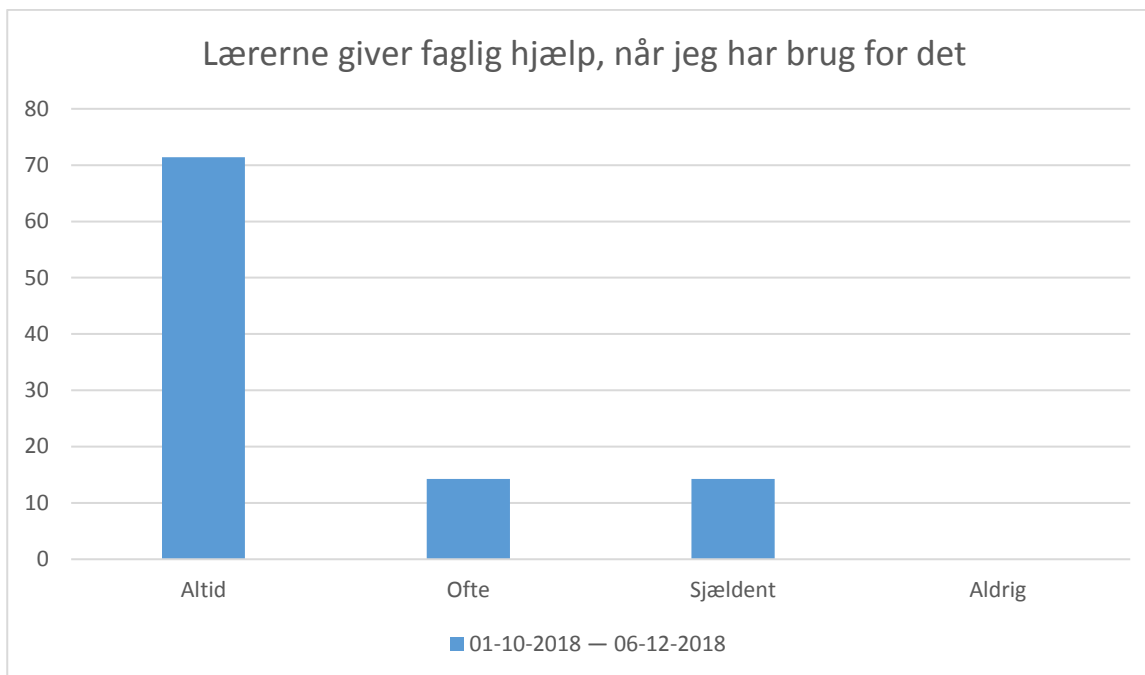
01-10-2018 — 06-12-2018; Gennemsnit: 3,2, spredning: 0,4

Svarmulighed	01-10-2018 — 06-12-2018: Antal	01-10-2018 — 06-12-2018: Andel (%)
Altid	1	17
Ofte	5	83
Sjældent	0	0
Aldrig	0	0
Total	6	-



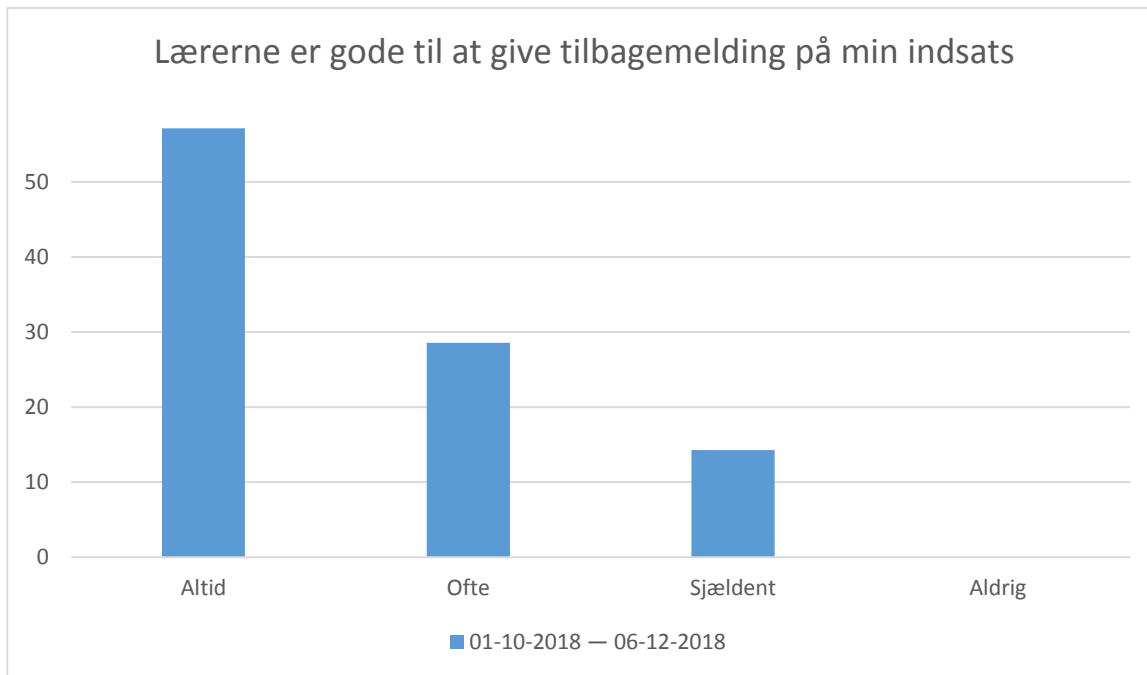
01-10-2018 — 06-12-2018; Gennemsnit: 3,6, spredning: 0,5

Svarmulighed	01-10-2018 — 06-12-2018: Antal	01-10-2018 — 06-12-2018: Andel (%)
Altid	4	57
Ofte	3	43
Sjældent	0	0
Aldrig	0	0
Total	7	-



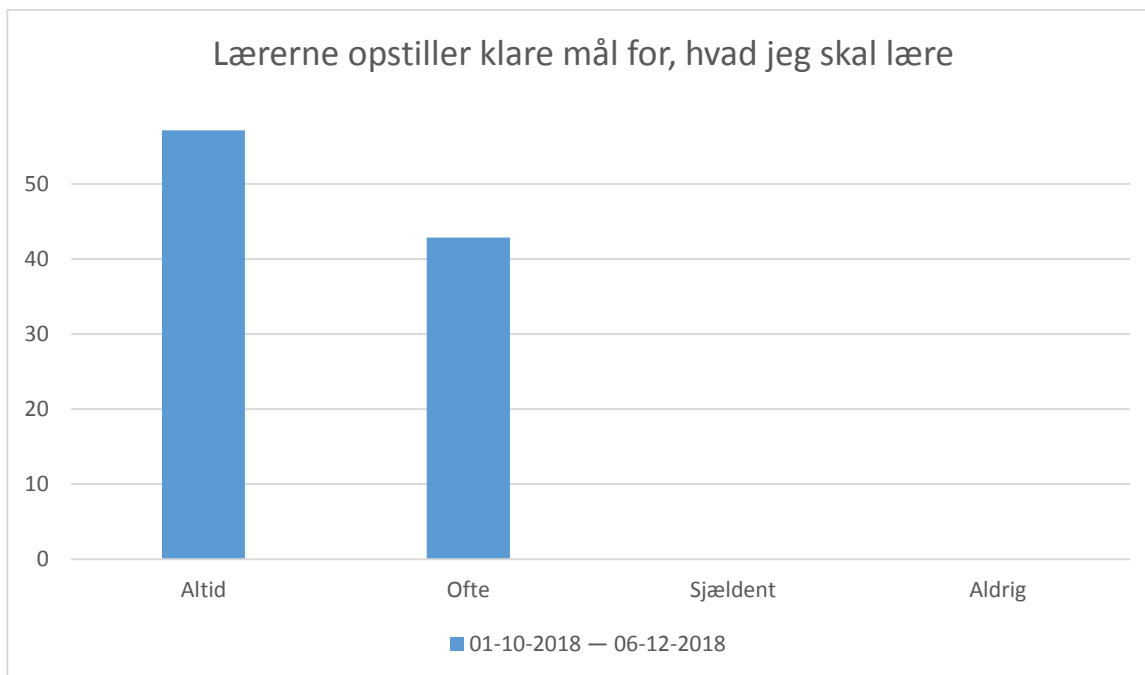
01-10-2018 — 06-12-2018; Gennemsnit: 3,6, spredning: 0,8

Svarmulighed	01-10-2018 — 06-12-2018: Antal	01-10-2018 — 06-12-2018: Andel (%)
Altid	5	71
Ofte	1	14
Sjældent	1	14
Aldrig	0	0
Total	7	-



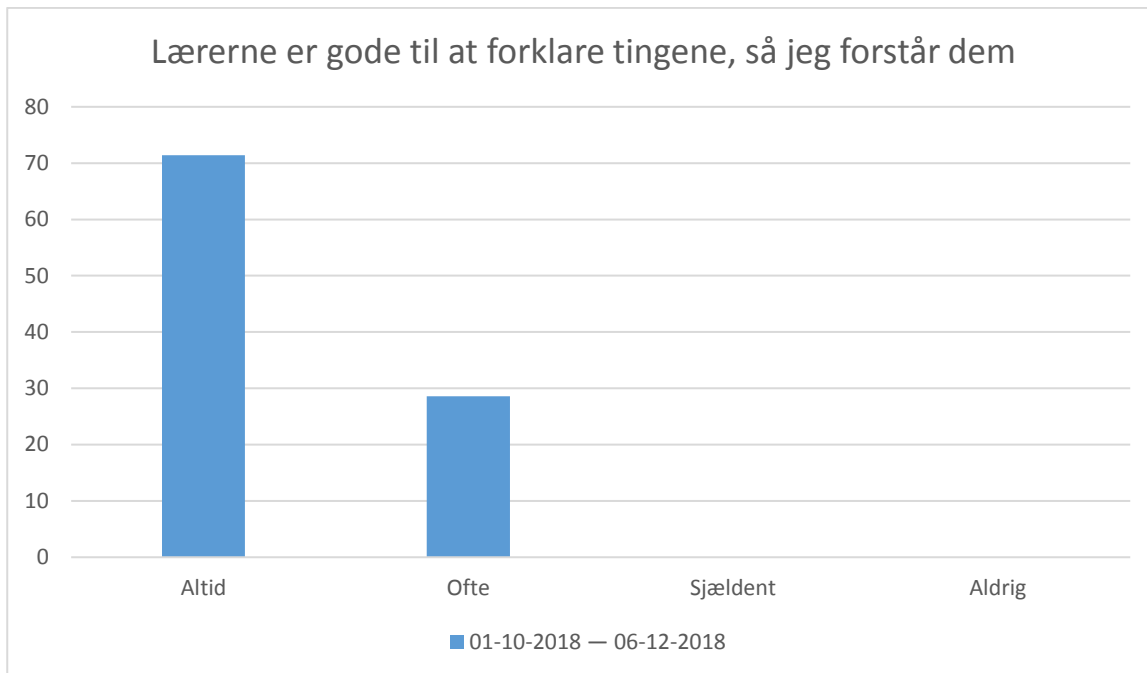
01-10-2018 — 06-12-2018; Gennemsnit: 3,4, spredning: 0,8

Svarmulighed	01-10-2018 — 06-12-2018: Antal	01-10-2018 — 06-12-2018: Andel (%)
Altid	4	57
Ofte	2	29
Sjældent	1	14
Aldrig	0	0
Total	7	-



01-10-2018 — 06-12-2018; Gennemsnit: 3,6, spredning: 0,5

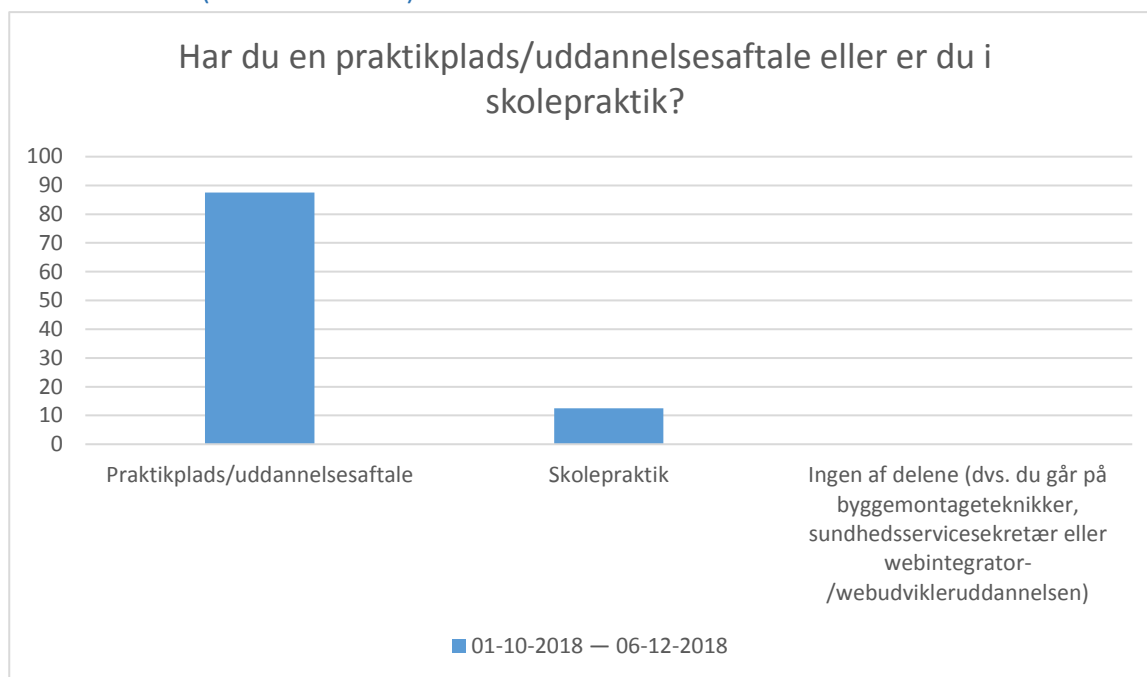
Svarmulighed	01-10-2018 — 06-12-2018: Antal	01-10-2018 — 06-12-2018: Andel (%)
Altid	4	57
Ofte	3	43
Sjældent	0	0
Aldrig	0	0
Total	7	-



01-10-2018 — 06-12-2018; Gennemsnit: 3,7, spredning: 0,5

Svarmulighed	01-10-2018 — 06-12-2018: Antal	01-10-2018 — 06-12-2018: Andel (%)
Altid	5	71
Ofte	2	29
Sjældent	0	0
Aldrig	0	0
Total	7	-

Praktikken (HF 10 af 13)

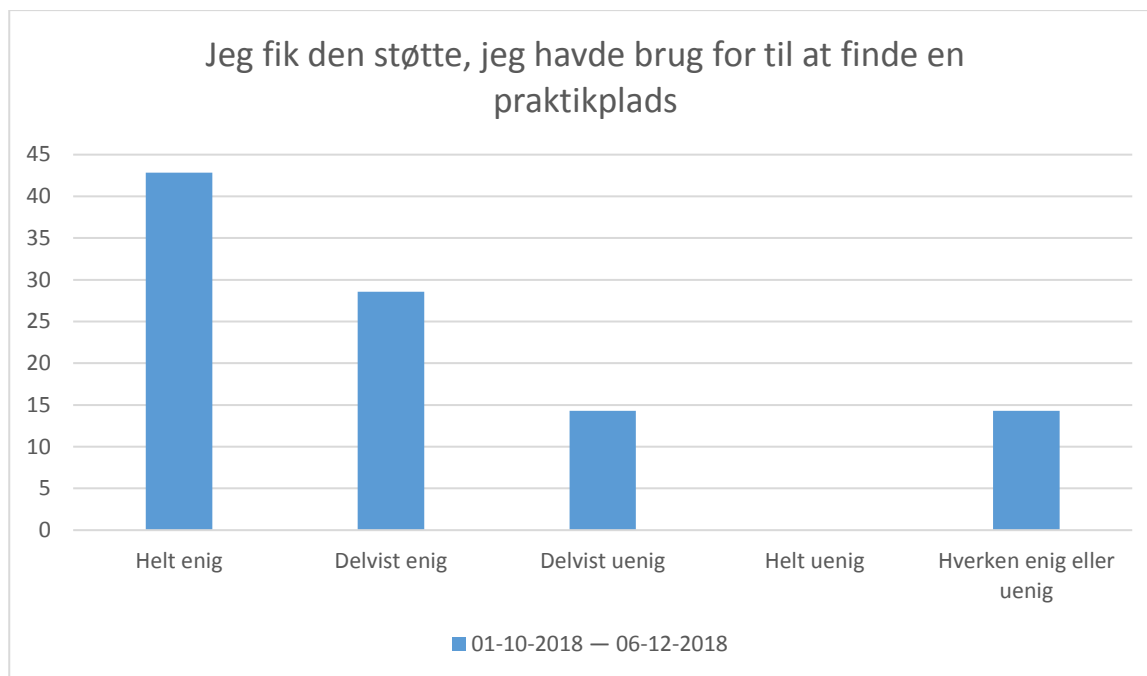


01-10-2018 — 06-12-2018; Gennemsnit og spredning kan ikke beregnes.

Svarmulighed	01-10-2018 06-12-2018: Antal	—01-10-2018 — 06- 12-2018: Andel (%)
Praktikplads/uddannelsesaftale	7	88
Skolepraktik	1	13
Ingen af delene (dvs. du går på byggemontageteknikker, sundhedsservicesekretær eller webintegratør-/webudvikleruddannelsen)	0	0
Total	8	-

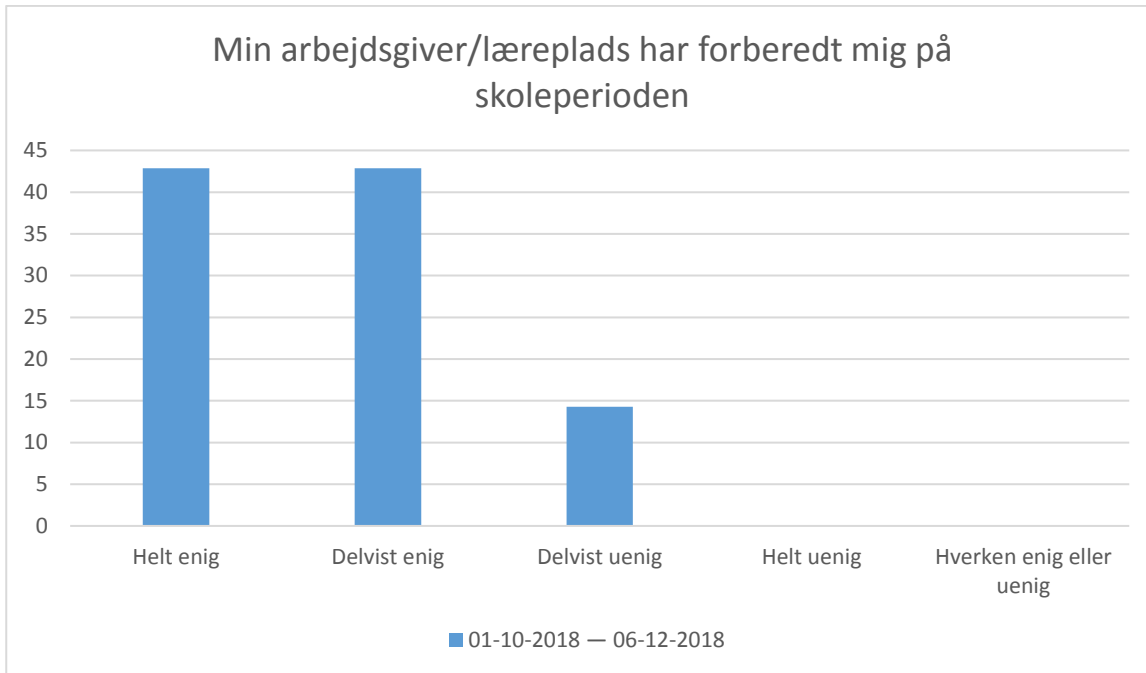
Praktikplads og skole (11 af 13)

Hvor enig eller uenig er du i, at...?



01-10-2018 — 06-12-2018; Gennemsnit: 4, spredning: 1,2

Svarmulighed	01-10-2018 — 06-12-2018: Antal	01-10-2018 — 06-12-2018: Andel (%)
Helt enig	3	43
Delvist enig	2	29
Delvist uenig	1	14
Helt uenig	0	0
Hverken enig eller uenig	1	14
Total	7	-



01-10-2018 — 06-12-2018; Gennemsnit: 4,1, spredning: 1,1

Svarmulighed	01-10-2018 — 06-12-2018: Antal		01-10-2018 — 06-12-2018: Andel (%)	
Helt enig	3	3	43	43
Delvist enig	3	3	43	43
Delvist uenig	1	1	14	14
Helt uenig	0	0	0	0
Hverken enig eller uenig	0	0	0	0
Total	7	7	-	-

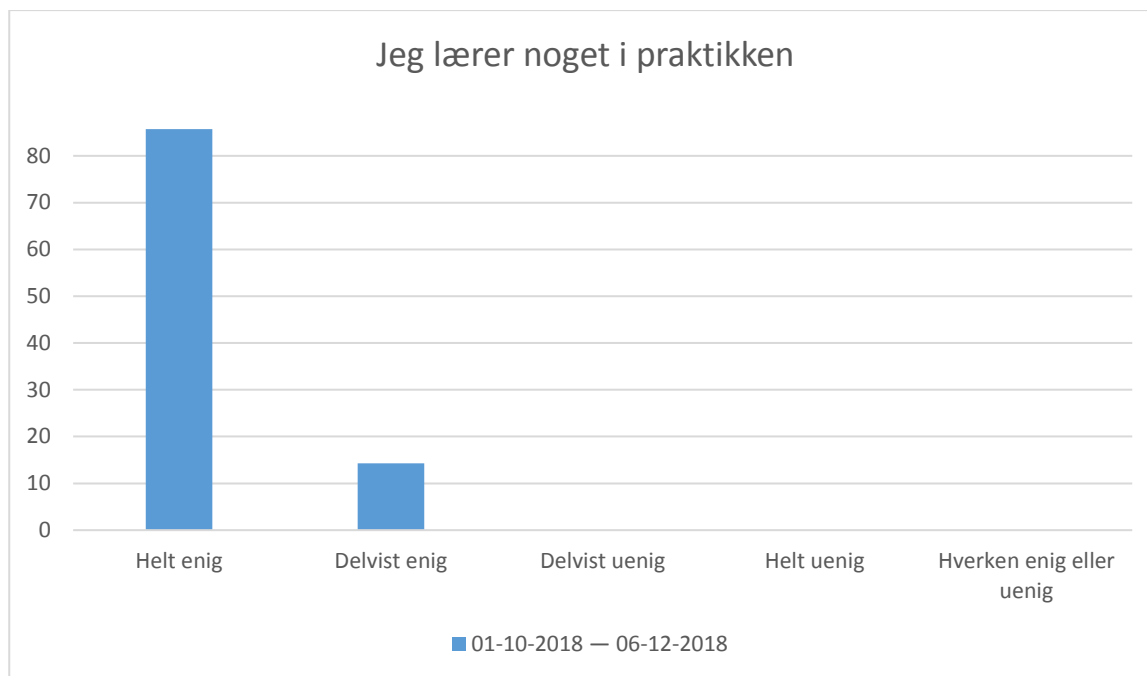


01-10-2018 — 06-12-2018; Gennemsnit: 3,9, spredning: 1,1

Svarmulighed	01-10-2018 — 06-12-2018: Antal		01-10-2018 — 06-12-2018: Andel (%)	
Helt enig	3	0	43	0
Delvist enig	0	0	0	0
Delvist uenig	0	0	0	0
Helt uenig	0	0	0	0
Hverken enig eller uenig	4	0	57	0
Total	7	0	-	-

Udbytte af praktikplads (12 af 13)

Hvor enig eller uenig er du i, at...?



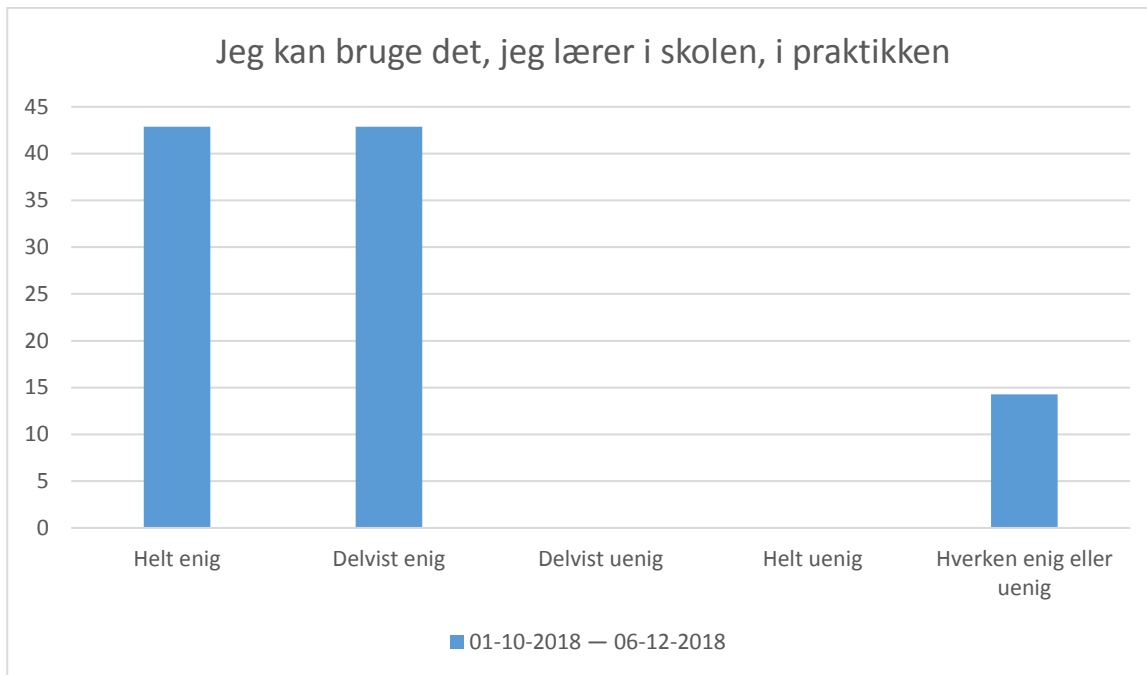
01-10-2018 — 06-12-2018; Gennemsnit: 4,9, spredning: 0,4

Svarmulighed	01-10-2018	06-12-2018: Antal	06-12-2018: Andel (%)
Helt enig		6	86
Delvist enig		1	14
Delvist uenig		0	0
Helt uenig		0	0
Hverken enig eller uenig		0	0
Total		7	-



01-10-2018 — 06-12-2018; Gennemsnit: 5, spredning: 0

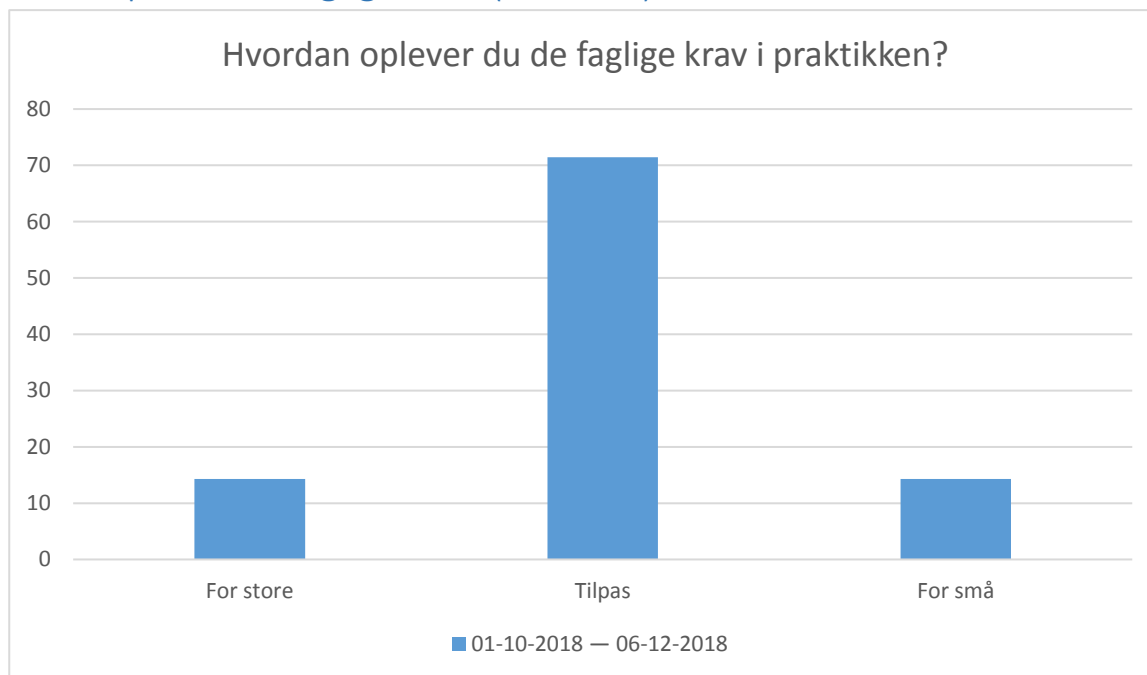
Svarmulighed	01-10-2018 — 06-12-2018: Antal		01-10-2018 — 06-12-2018: Andel (%)	
Helt enig	7		100	
Delvist enig	0		0	
Delvist uenig	0		0	
Helt uenig	0		0	
Hverken enig eller uenig	0		0	
Total	7		-	



01-10-2018 — 06-12-2018; Gennemsnit: 4,3, spredning: 0,8

Svarmulighed	01-10-2018 — 06-12-2018: Antal		01-10-2018 — 06-12-2018: Andel (%)	
Helt enig	3	3	43	43
Delvist enig	3	3	43	43
Delvist uenig	0	0	0	0
Helt uenig	0	0	0	0
Hverken enig eller uenig	1	1	14	14
Total	7	7	-	-

Praktikpladsens faglige krav (13 af 13)



01-10-2018 — 06-12-2018; Gennemsnit og spredning kan ikke beregnes.

Svarmulighed	01-10-2018 — 06-12-2018: Antal	01-10-2018 — 06-12-2018: Andel (%)
For store	1	14
Tilpas	5	71
For små	1	14
Total	7	-

● Indikatorrapport

Periode	Egen indsats og motivation	Læringsmiljø	Velbefindende	Fysiske rammer	Egne evner	Vurdering af praktikforløb
1	4.2	4.3	4.4	4.1	4.0	4.3

Samlet resultat, periode 1: 4.2

