


VTU 2024

Virksomhedstilfredshedsundersøgelse

UC
RS Skjern Tekniske
Skole

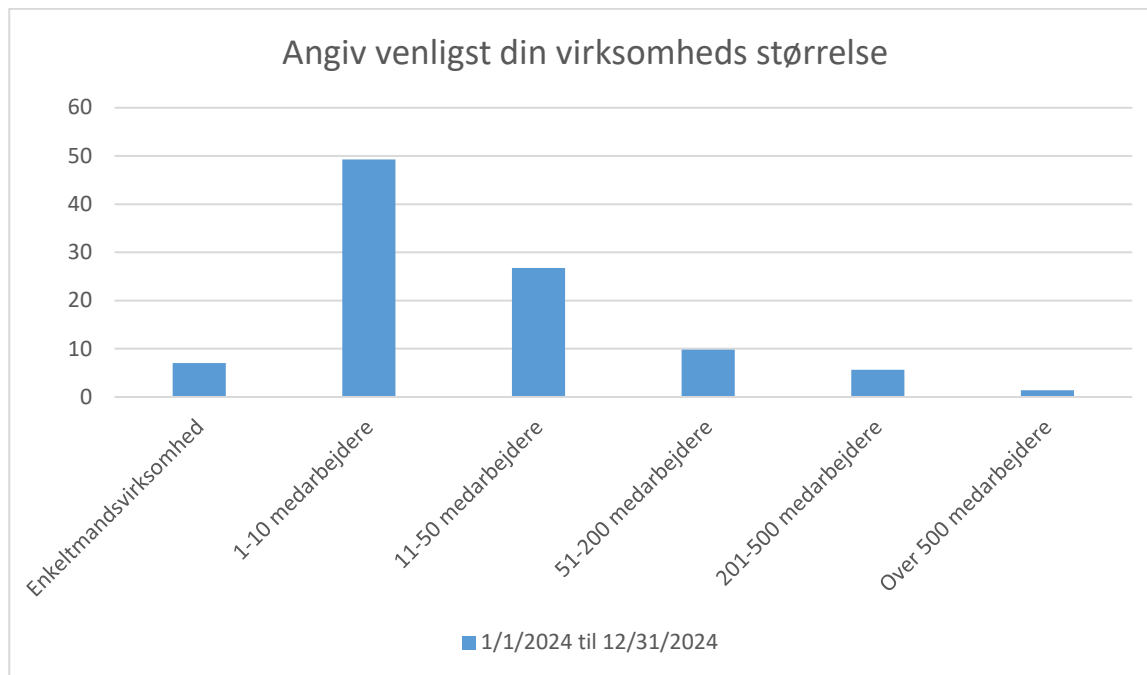


BESTYRELSEN

Indhold

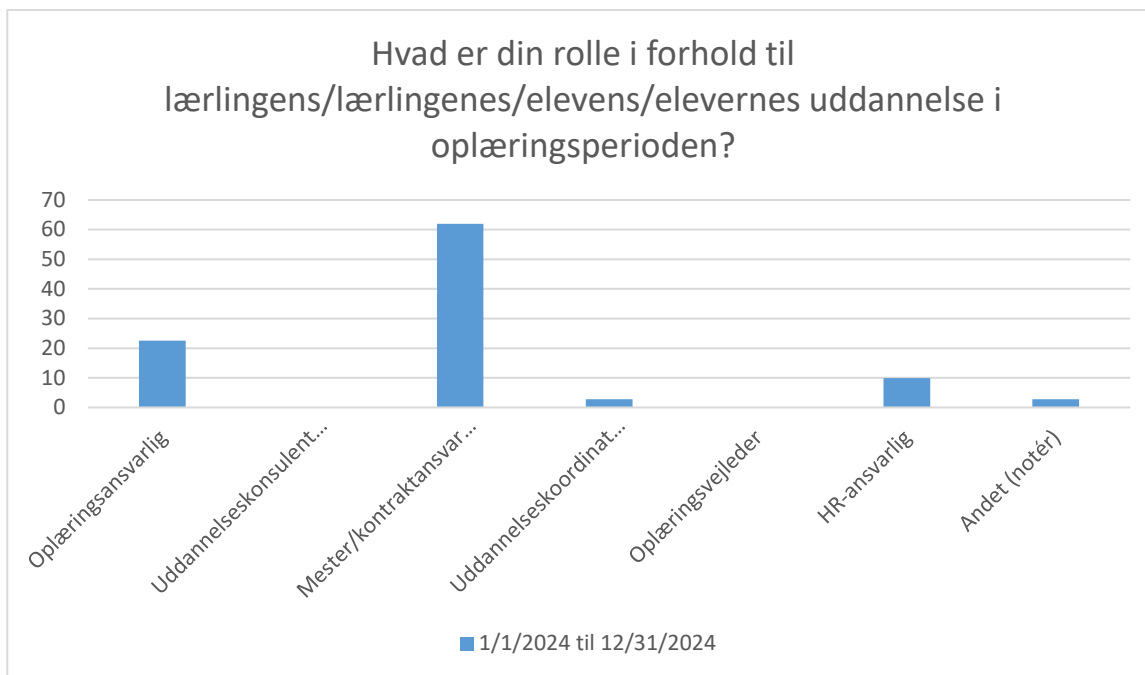
Baggrundsspørgsmål	2
Elevens præstation.....	5
Potentielle indsatsområder	9
Samarbejde.....	10
Potentielle indsatsområder	13
Information og vejledning	14
Potentielle indsatsområder	18
Generel vurdering/samlet tilfredshed.....	19
Potentielle indsatsområder	21

Baggrundsspørgsmål



1/1/2024 til 12/31/2024; Gennemsnit og spredning kan ikke beregnes.

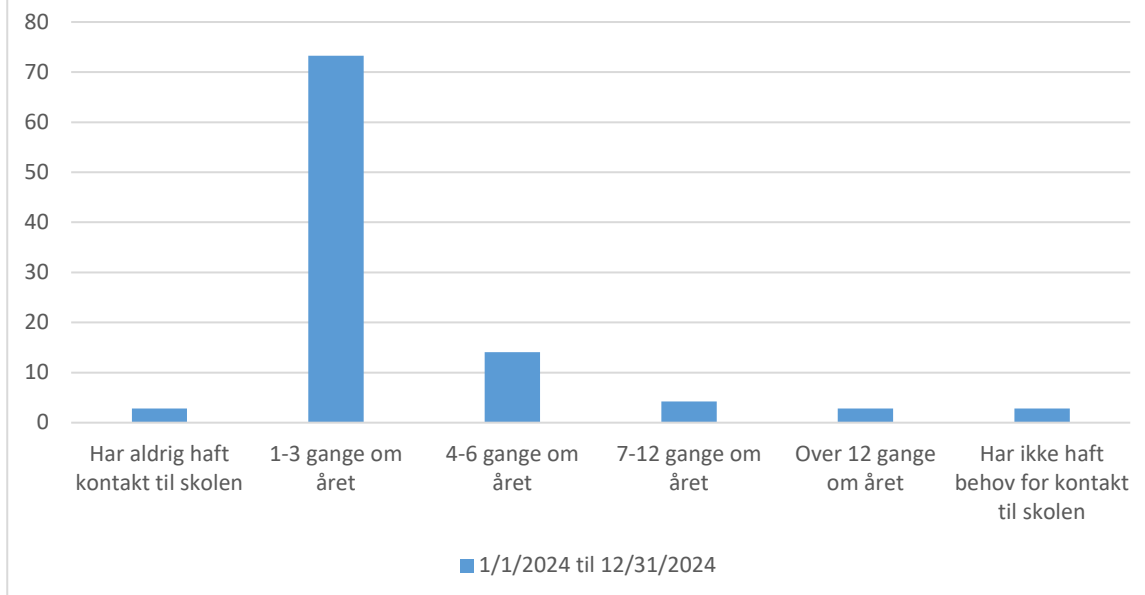
Svarmulighed	1/1/2024 til 12/31/2024: Antal	1/1/2024 til 12/31/2024: Andel (%)
Enkeltmandsvirksomhed	5	7
1-10 medarbejdere	35	49
11-50 medarbejdere	19	27
51-200 medarbejdere	7	10
201-500 medarbejdere	4	6
Over 500 medarbejdere	1	1
Total	71	-



1/1/2024 til 12/31/2024; Gennemsnit og spredning kan ikke beregnes.

Svarmulighed	1/1/2024 til 12/31/2024:	1/1/2024 til 12/31/2024:
	Antal	Andel (%)
Oplæringsansvarlig	16	22
Uddannelseskonsulent i virksomheden	0	0
Mester/kontraktansvarlig	44	59
Uddannelseskoordinator for erhvervsuddannelser	2	3
Oplæringsvejleder	0	0
HR-ansvarlig	7	9
Andet (notér)	2	3
Total	74	-

Hvor tit er virksomheden i kontakt med UCRS i forbindelse med lærlingens/lærlingenes/elevens/elevernes uddannelse i oplæringsperioden (telefonisk, via mail eller personligt)?



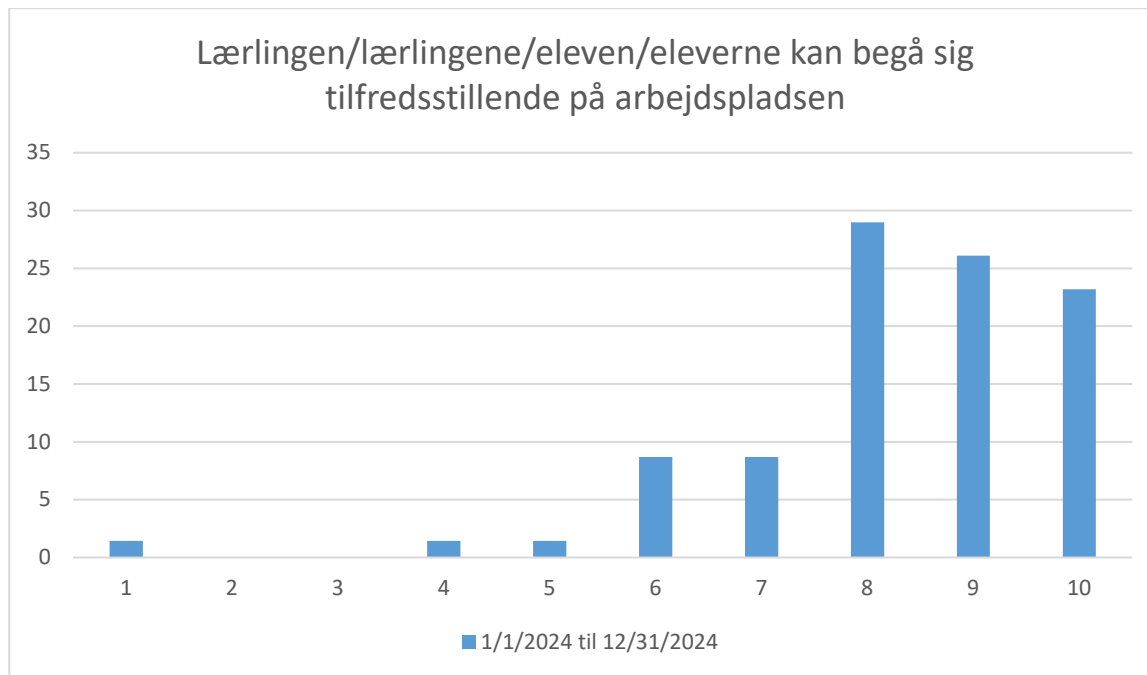
1/1/2024 til 12/31/2024; Gennemsnit og spredning kan ikke beregnes.

Svarmulighed	1/1/2024 til 12/31/2024: Antal	1/1/2024 til 12/31/2024: Andel (%)
Har aldrig haft kontakt til skolen	2	3
1-3 gange om året	52	73
4-6 gange om året	10	14
7-12 gange om året	3	4
Over 12 gange om året	2	3
Har ikke haft behov for kontakt til skolen	2	3
Total	71	-

Elevers præstation

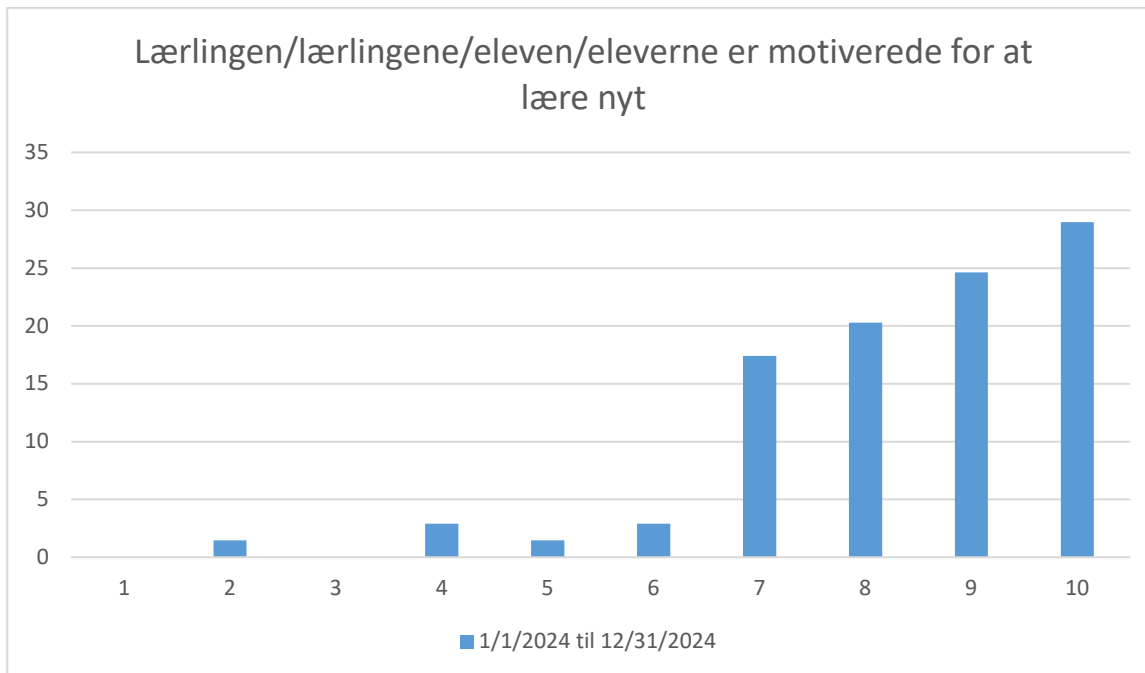
De følgende spørgsmål handler om jeres lærling/lærlinge/elev/elever fra UCRS. Hvis virksomheden har flere elever/lærlinge, bedes du svare på spørgsmålene ud fra en samlet vurdering af disse elevers/lærlinges præstation.

Hvis 1 er lig med helt uenig, og 10 er lig med helt enig, hvor enig eller uenig er du i følgende:



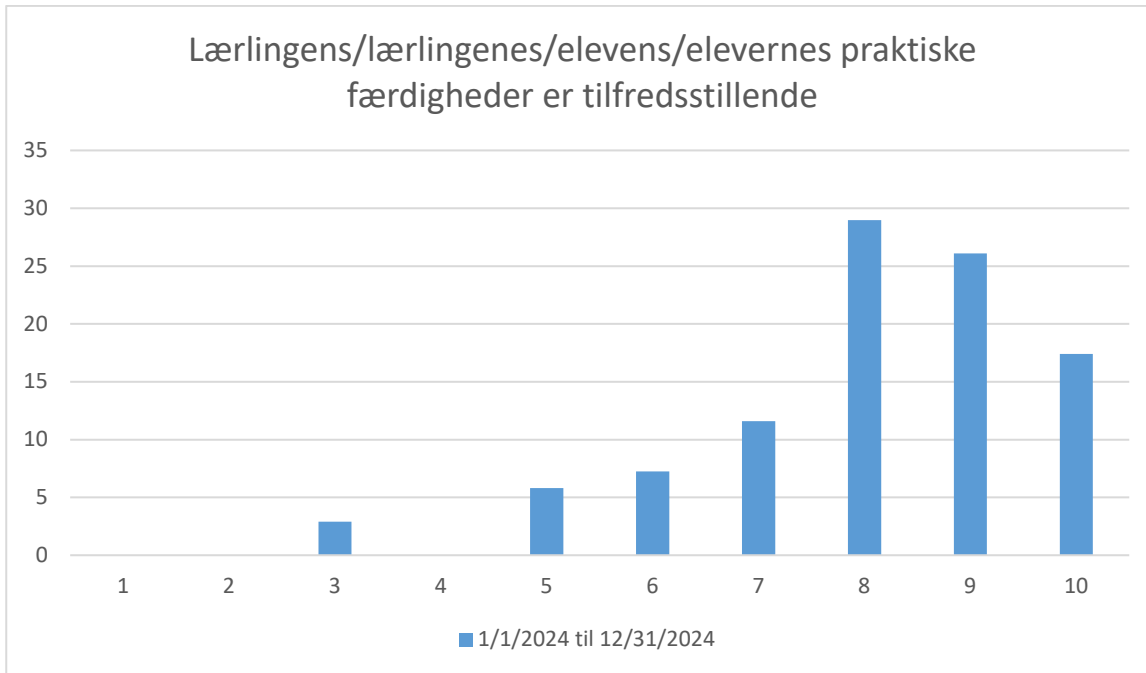
1/1/2024 til 12/31/2024; Gennemsnit: 8.3, spredning: 1.6

Svarmulighed	1/1/2024 til 12/31/2024: Antal	1/1/2024 til 12/31/2024: Andel (%)
1	1	1
2	0	0
3	0	0
4	1	1
5	1	1
6	6	8
7	6	8
8	20	28
9	18	25
10	16	23
Total	71	-



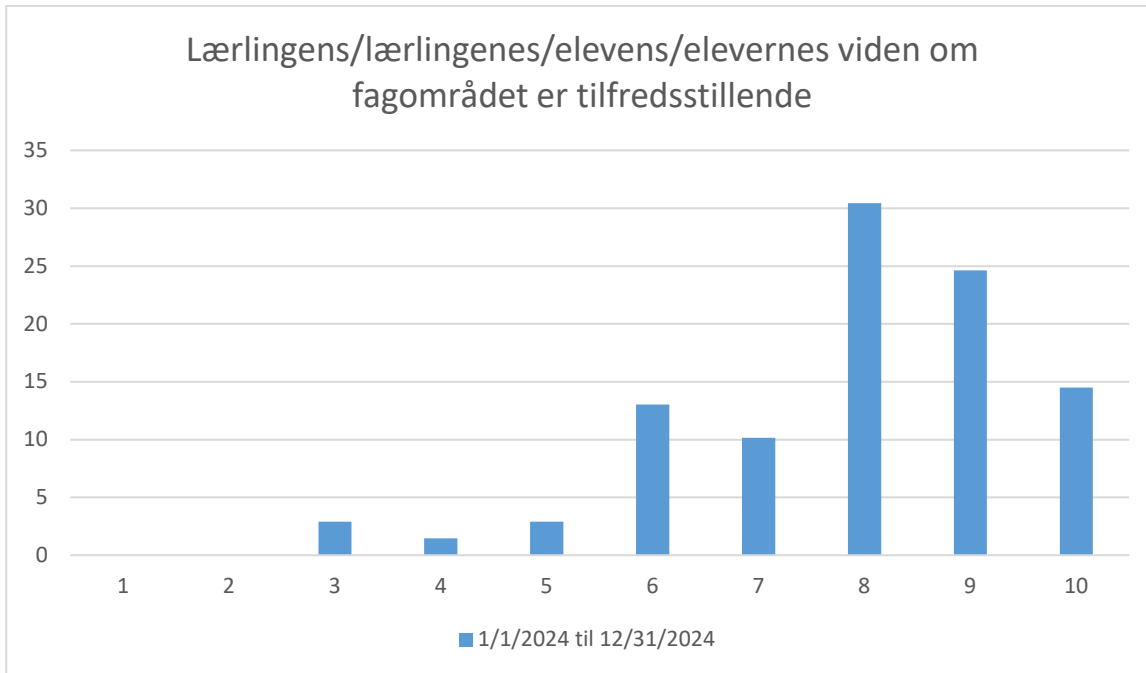
1/1/2024 til 12/31/2024; Gennemsnit: 8.3, spredning: 1.7

Svarmulighed	1/1/2024 til 12/31/2024: Antal	1/1/2024 til 12/31/2024: Andel (%)
1	0	0
2	1	1
3	0	0
4	2	3
5	1	1
6	2	3
7	12	17
8	14	20
9	17	24
10	20	28
Total	71	-



1/1/2024 til 12/31/2024; Gennemsnit: 8, spredning: 1.6

Svarmulighed	1/1/2024 til 12/31/2024: Antal	1/1/2024 til 12/31/2024: Andel (%)
1	0	0
2	0	0
3	2	3
4	0	0
5	4	6
6	5	7
7	8	11
8	20	28
9	18	25
10	12	17
Total	71	-

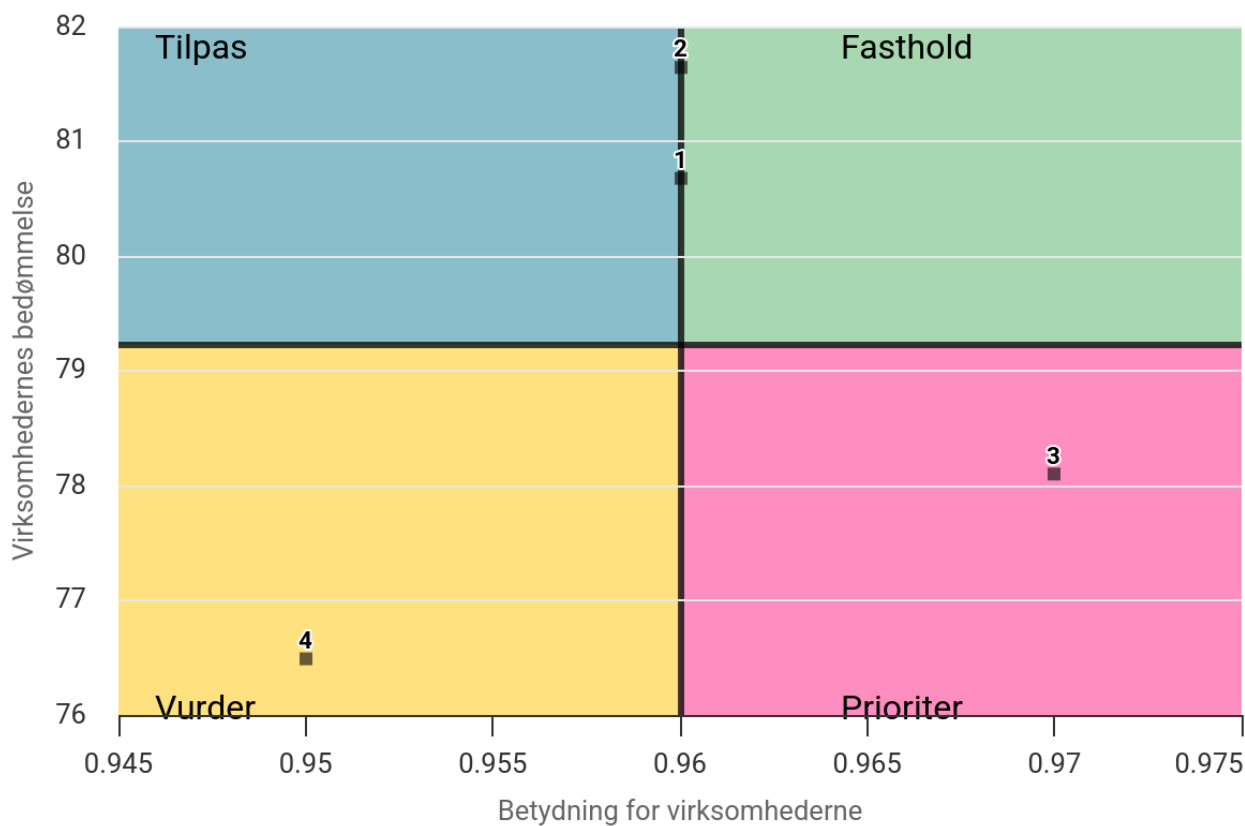


1/1/2024 til 12/31/2024; Gennemsnit: 7.9, spredning: 1.6

Svarmulighed	1/1/2024 til 12/31/2024: Antal	1/1/2024 til 12/31/2024: Andel (%)
1	0	0
2	0	0
3	2	3
4	1	1
5	2	3
6	9	13
7	7	10
8	21	30
9	17	24
10	10	14
Total	71	-

Potentielle indsatsområder

Periode: Jan 1, 2024 – Dec 31, 2024, respondenter: 69



Highcharts.com

1. Lærlingen/lærlingene/eleven/eleverne kan begå sig tilfredsstillende på arbejdspladsen

Bedømmelse: 81; betydning: 0.96

2. Lærlingen/lærlingene/eleven/eleverne er motiverede for at lære nyt

Bedømmelse: 82; betydning: 0.96

3. Lærlingens/lærlingenes/elevens/elevernes praktiske færdigheder er tilfredsstillende

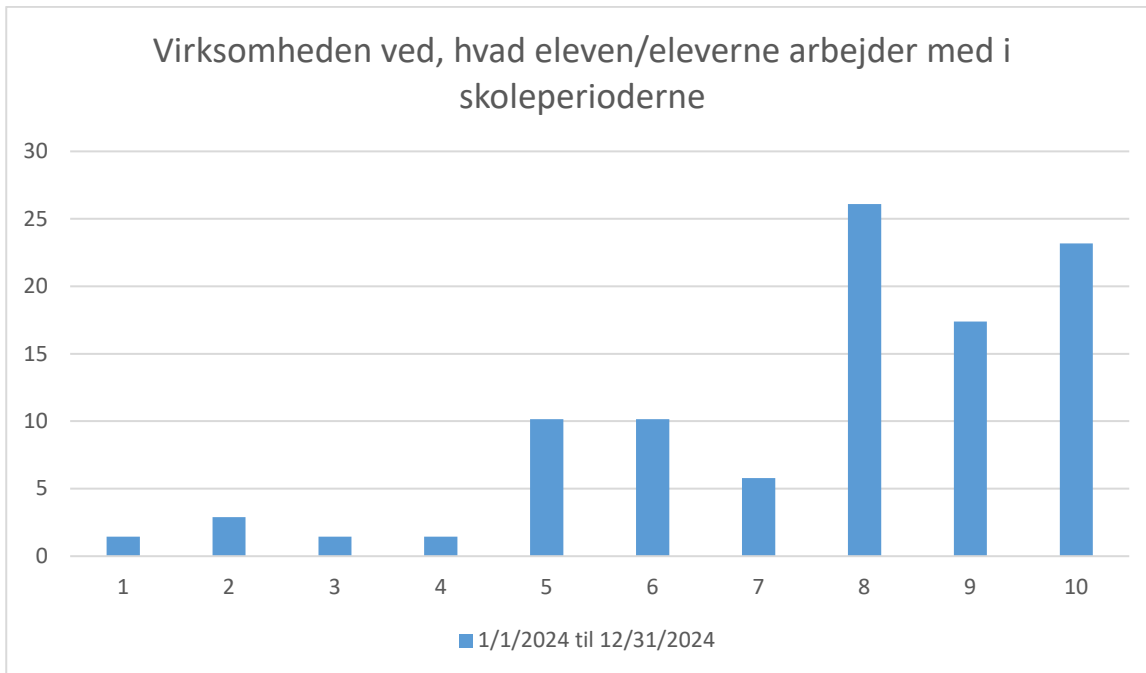
Bedømmelse: 78; betydning: 0.97

4. Lærlingens/lærlingenes/elevens/elevernes viden om fagområdet er tilfredsstillende

Bedømmelse: 76; betydning: 0.95

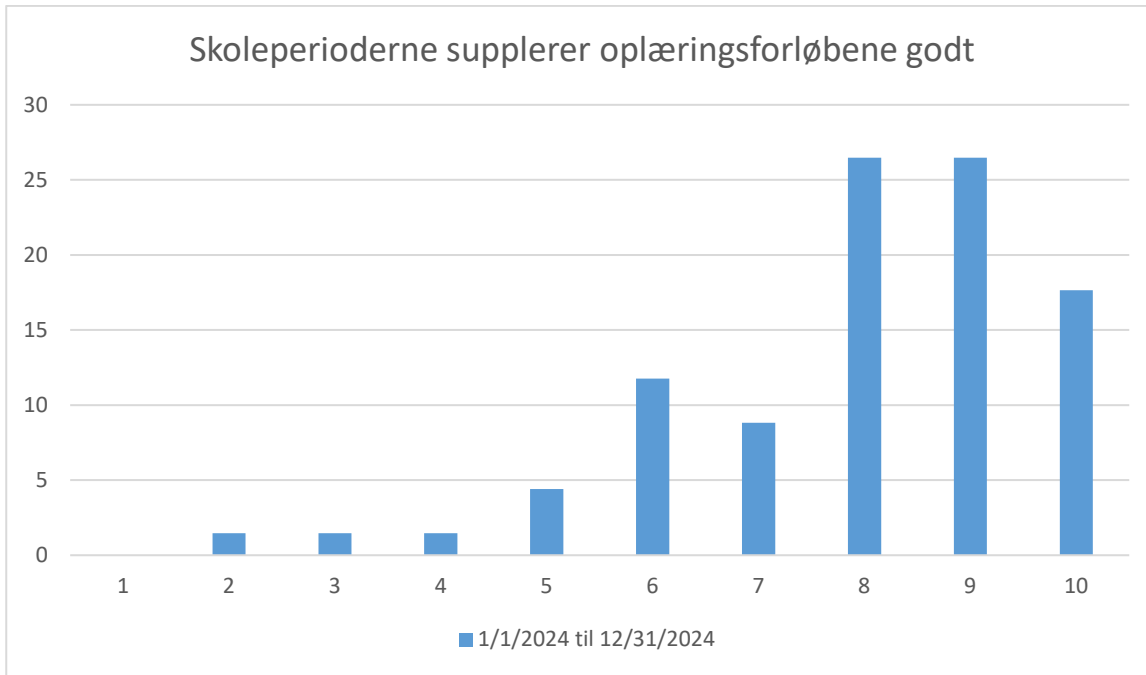
Samarbejde

Hvis 1 er lig med helt uenig, og 10 er lig med helt enig, hvor enig eller uenig er du i følgende:



1/1/2024 til 12/31/2024; Gennemsnit: 7.7, spredning: 2.2

Svarmulighed	1/1/2024 til 12/31/2024: Antal	1/1/2024 til 12/31/2024: Andel (%)
1	1	1
2	2	3
3	1	1
4	1	1
5	7	10
6	7	10
7	4	6
8	18	25
9	12	17
10	16	23
Total	71	-



1/1/2024 til 12/31/2024; Gennemsnit: 7.9, spredning: 1.8

Svarmulighed	1/1/2024 til 12/31/2024: Antal	1/1/2024 til 12/31/2024: Andel (%)
1	0	0
2	1	1
3	1	1
4	1	1
5	3	4
6	8	11
7	6	8
8	18	25
9	18	25
10	12	17
Total	71	-

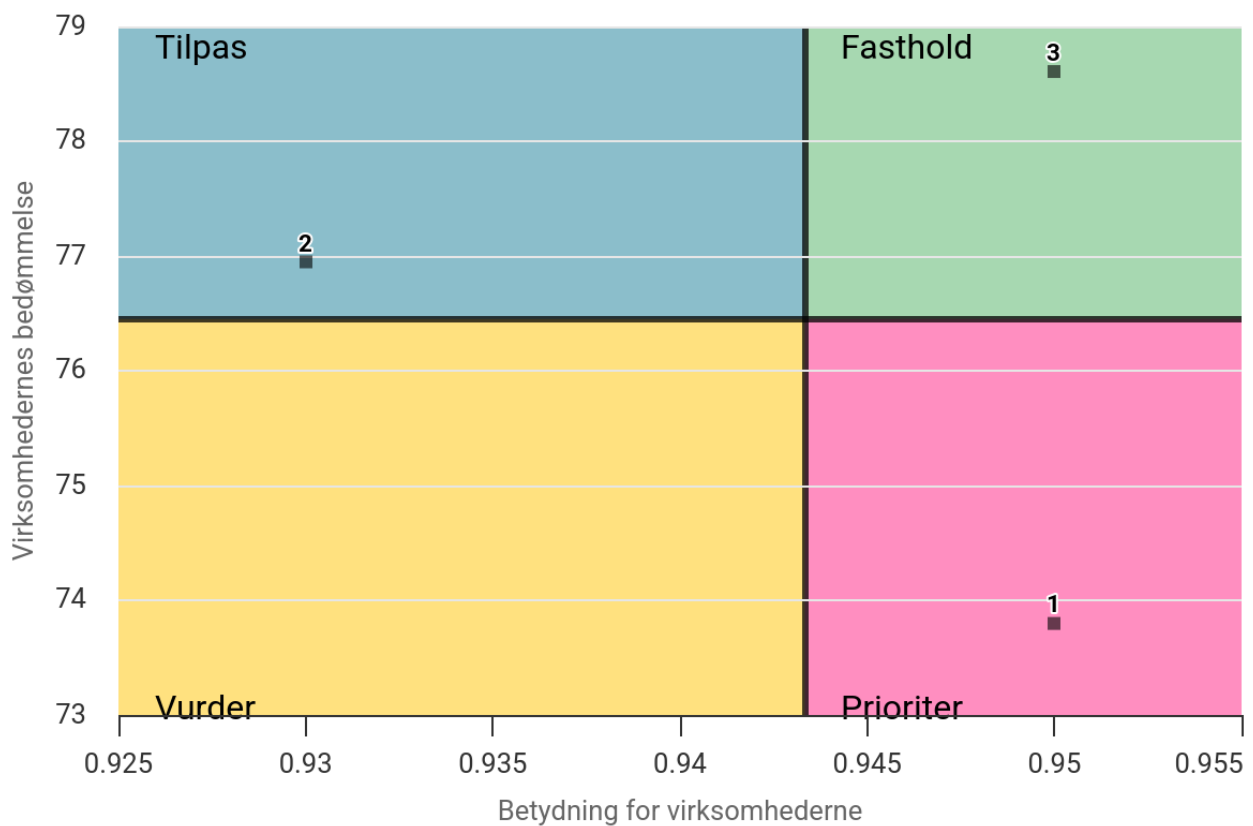


1/1/2024 til 12/31/2024; Gennemsnit: 8.1, spredning: 1.8

Svarmulighed	1/1/2024 til 12/31/2024: Antal	1/1/2024 til 12/31/2024: Andel (%)
1	0	0
2	1	1
3	0	0
4	3	4
5	4	6
6	4	6
7	6	8
8	17	24
9	15	21
10	17	24
Total	71	-

Potentielle indsatsområder

Periode: Jan 1, 2024 – Dec 31, 2024, respondenter: 67



1. Virksomheden ved, hvad eleven/eleverne arbejder med i skoleperioderne

Bedømmelse: 74; betydning: 0.95

2. Skoleperioderne supplerer oplæringsforløbene godt

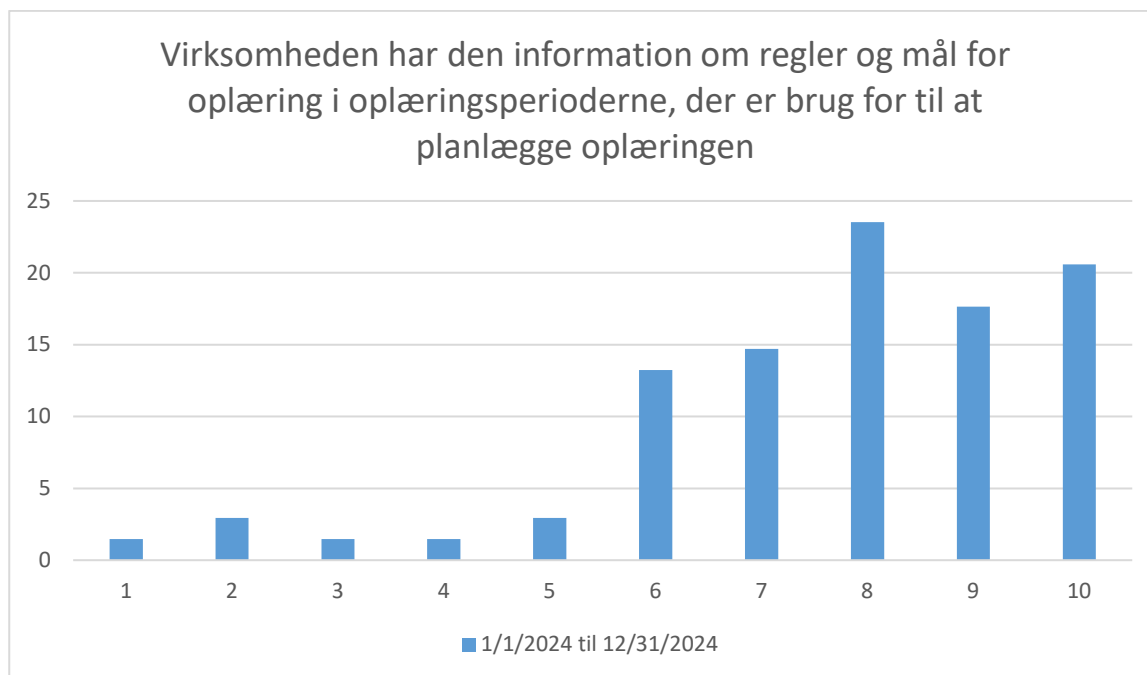
Bedømmelse: 77; betydning: 0.93

3. Samarbejdet med skolen om elevernes udvikling, så de når uddannelsens mål, fungerer godt

Bedømmelse: 79; betydning: 0.95

Information og vejledning

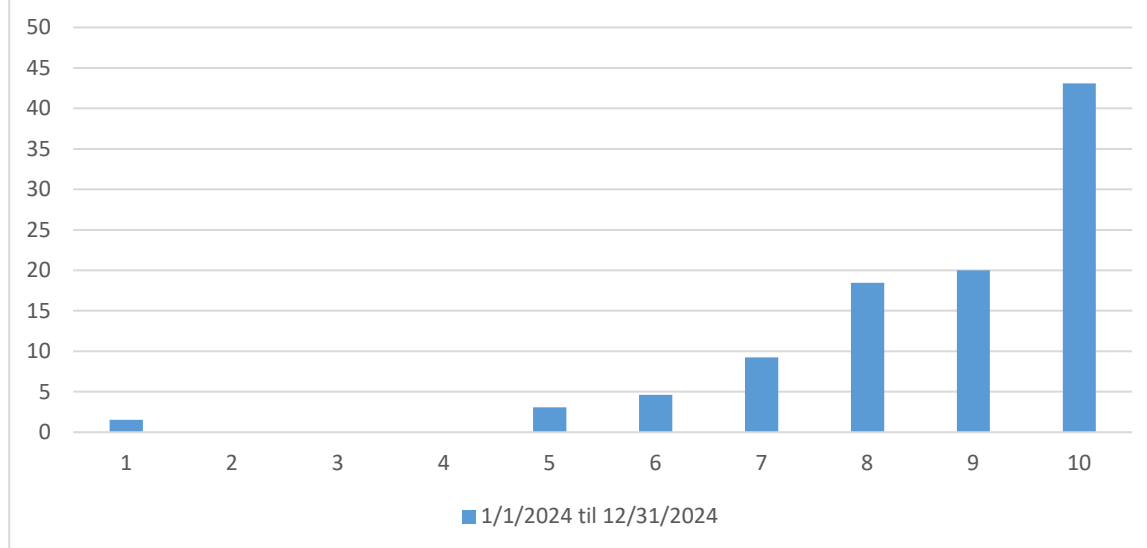
Hvis 1 er lig med helt uenig, og 10 er lig med helt enig, hvor enig eller uenig er du i følgende:



1/1/2024 til 12/31/2024; Gennemsnit: 7.7, spredning: 2.1

Svarmulighed	1/1/2024 til 12/31/2024: Antal	1/1/2024 til 12/31/2024: Andel (%)
1	1	1
2	2	3
3	1	1
4	1	1
5	2	3
6	9	13
7	10	14
8	16	23
9	12	17
10	14	20
Total	71	-

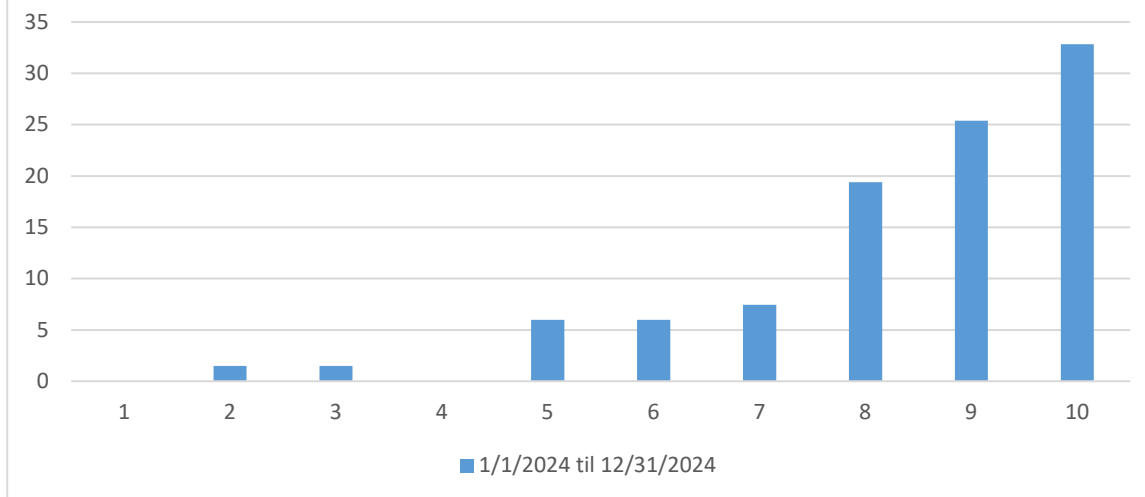
Virksomheden har fået den hjælp, der var brug for i forbindelse med indgåelse af uddannelsesaftaler



1/1/2024 til 12/31/2024; Gennemsnit: 8.7, spredning: 1.7

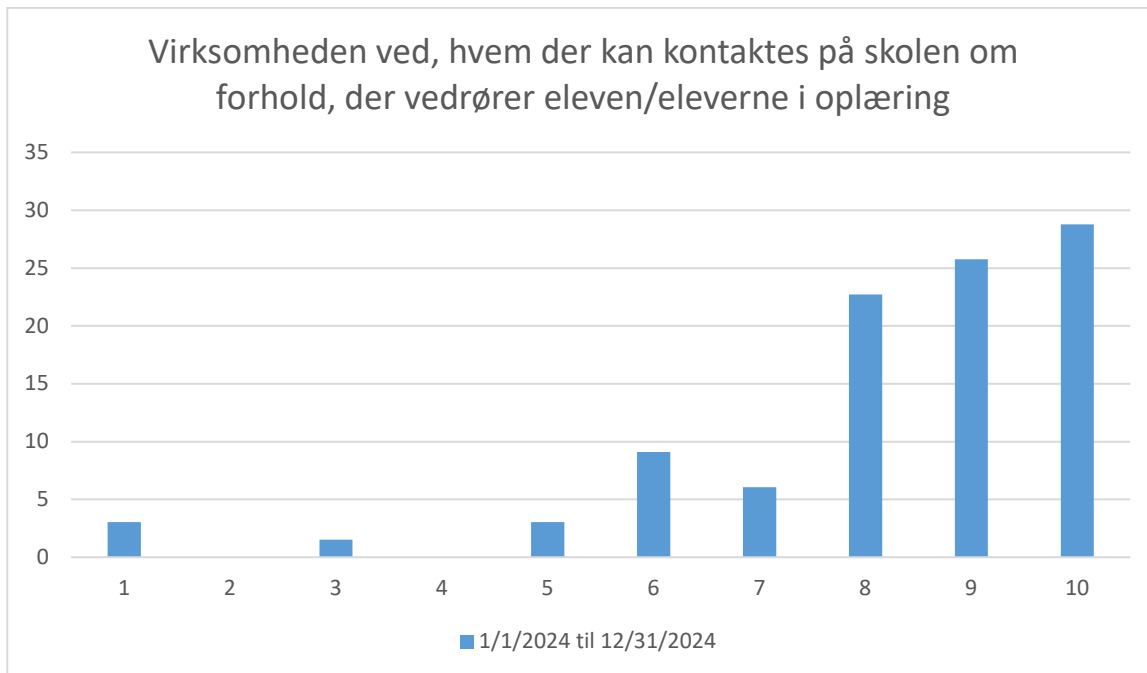
Svarmulighed	1/1/2024 til 12/31/2024: Antal	1/1/2024 til 12/31/2024: Andel (%)
1	1	1
2	0	0
3	0	0
4	0	0
5	2	3
6	3	4
7	6	8
8	12	17
9	13	18
10	28	39
Total	71	-

Virksomheden har den nødvendige information om eleven/eleverne i skoleperioderne (fravær, prøveresultater mv.)



1/1/2024 til 12/31/2024; Gennemsnit: 8.4, spredning: 1.8

Svarmulighed	1/1/2024 til 12/31/2024: Antal	1/1/2024 til 12/31/2024: Andel (%)
1	0	0
2	1	1
3	1	1
4	0	0
5	4	6
6	4	6
7	5	7
8	13	18
9	17	24
10	22	31
Total	71	-

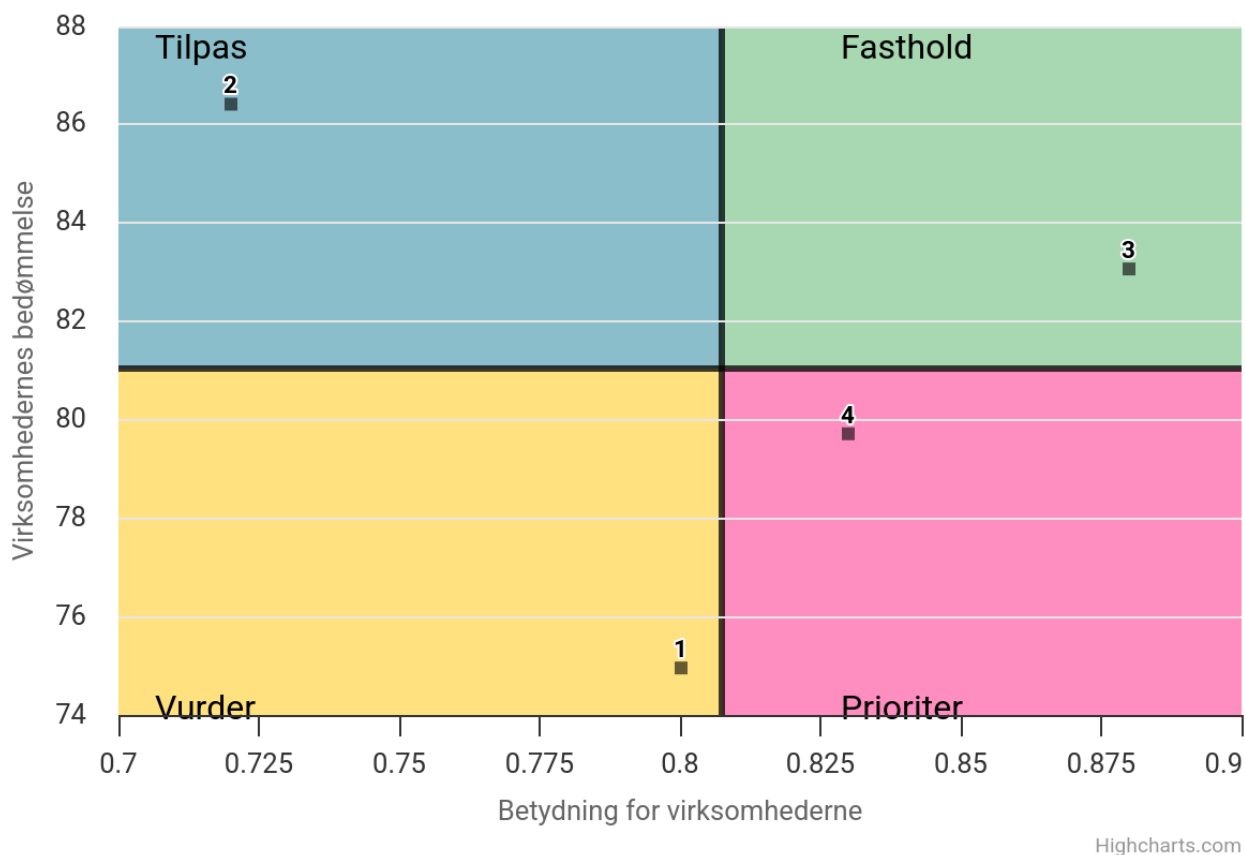


1/1/2024 til 12/31/2024; Gennemsnit: 8.2, spredning: 2

Svarmulighed	1/1/2024 til 12/31/2024: Antal	1/1/2024 til 12/31/2024: Andel (%)
1	2	3
2	0	0
3	1	1
4	0	0
5	2	3
6	6	8
7	4	6
8	15	21
9	17	24
10	19	27
Total	71	-

Potentielle indsatsområder

Periode: Jan 1, 2024 – Dec 31, 2024, respondenter: 63



1. **Virksomheden har den information om regler og mål for oplæring i oplæringsperioderne, der er brug for til at planlægge oplæringen**

Bedømmelse: 75; betydning: 0.80

2. **Virksomheden har fået den hjælp, der var brug for i forbindelse med indgåelse af uddannelsesaftaler**

Bedømmelse: 86; betydning: 0.72

3. **Virksomheden har den nødvendige information om eleven/elevne i skoleperioderne (fravær, prøveresultater mv.)**

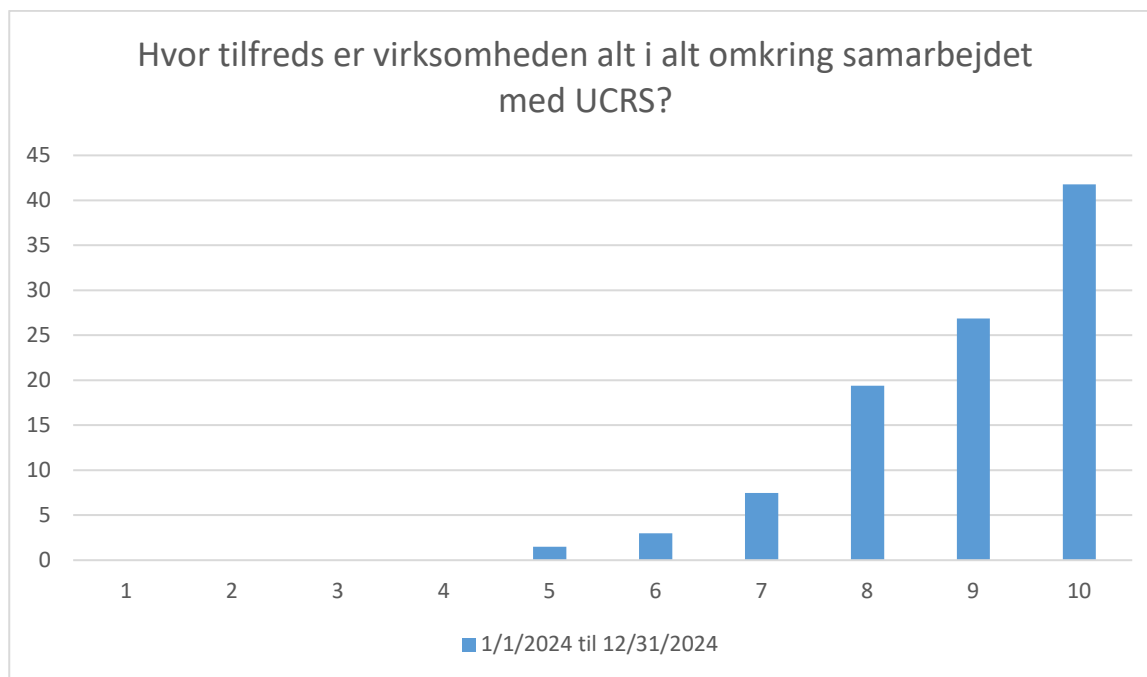
Bedømmelse: 83; betydning: 0.88

4. **Virksomheden ved, hvem der kan kontaktes på skolen om forhold, der vedrører eleven/elevne i oplæring**

Bedømmelse: 80; betydning: 0.83

Generel vurdering/samlet tilfredshed

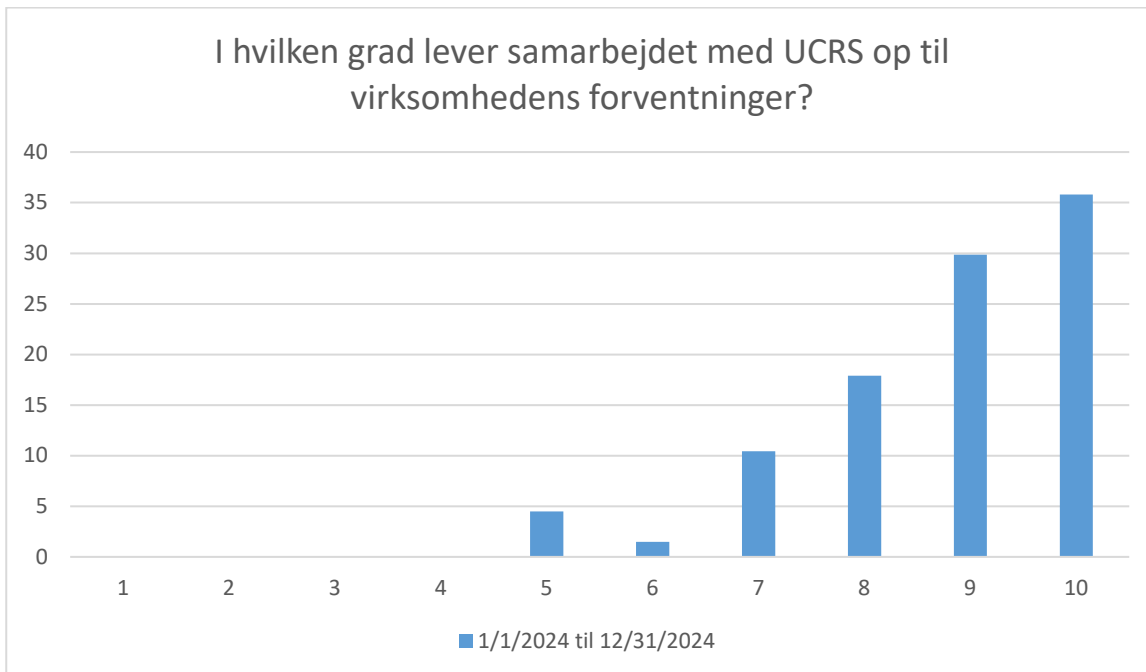
Hvis 1 er lig med helt utilfreds, og 10 er lig med helt tilfreds, hvor tilfreds eller utilfreds er du i følgende:



1/1/2024 til 12/31/2024; Gennemsnit: 8.9, spredning: 1.2

Svarmulighed	1/1/2024 til 12/31/2024: Antal	1/1/2024 til 12/31/2024: Andel (%)
1	0	0
2	0	0
3	0	0
4	0	0
5	1	1
6	2	3
7	5	7
8	13	18
9	18	25
10	28	39
Total	71	-

Hvis 1 er lig med meget langt fra, og 10 er lig med kunne ikke være tættere, i hvilken grader oplever du følgende:

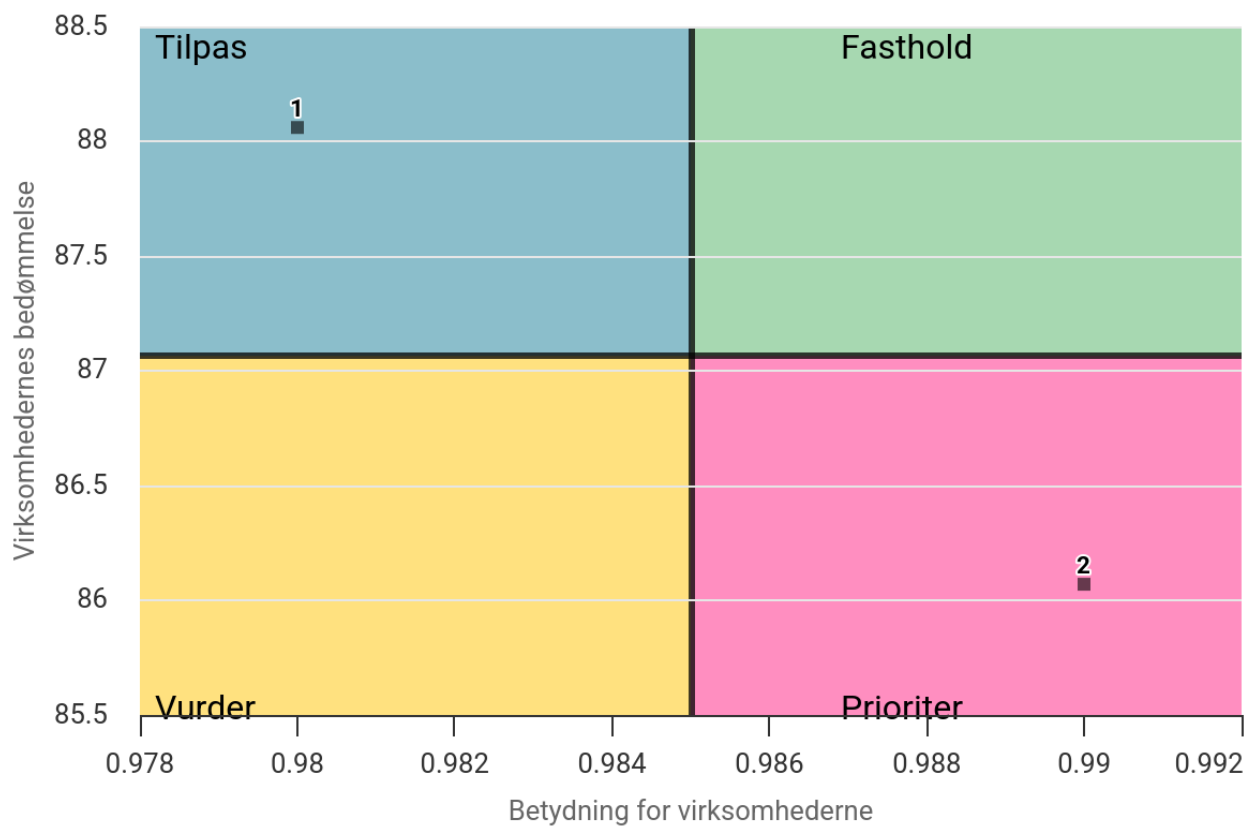


1/1/2024 til 12/31/2024; Gennemsnit: 8.7, spredning: 1.3

Svarmulighed	1/1/2024 til 12/31/2024: Antal	1/1/2024 til 12/31/2024: Andel (%)
1	0	0
2	0	0
3	0	0
4	0	0
5	3	4
6	1	1
7	7	10
8	12	17
9	20	28
10	24	34
Total	71	-

Potentielle indsatsområder

Periode: Jan 1, 2024 – Dec 31, 2024, respondenter: 67



Highcharts.com

1. Hvor tilfreds er virksomheden alt i alt omkring samarbejdet med UCRS?

Bedømmelse: 88; betydning: 0.98

2. I hvilken grad lever samarbejdet med UCRS op til virksomhedens forventninger?

Bedømmelse: 86; betydning: 0.99